

# Počítání, to je prima a není to žádná dřina!

Ahoj, posíláme moc pozdravů ze školky ☺  
Hlásíme se s dalšími úkoly ☺

Tentokrát začneme pohádkou ☺  
Popros rodiče, aby ti jí přečetli ☺ a zkus odpovídat na otázky, které jsou v pohádce připravené ☺

## 1. Úkol

### Pohádka „O zajíčkovi, který neuměl počítat,“

V jednom krásném lese bydlel se svými rodiči a brášky malý zajíček, jménem Āapka, říkali mu tak, protože měl na tlapce malý bílý flíček.

Āapka chodil každý den do školy pro zajíce, možná se teď trochu divíš, že i zajíci mají svoji školu, víd? No, ale je to tak!

*Co se asi učí zajícci ve škole?*

Jenomže Āapkovi se do školy nikdy nechtělo, raději by běhal v lese a vymýšlel všelijaké rošťárny.

*Jaké rošťárny by mohl Āapka dělat v lese?*

Tak se často stávalo, že při vyučování nedával pozor.

A proto při čtení pletl písmenka. A počítat neuměl ani do 3, počítal 1,4,9,5....

*Zkusíš napočítat do 3? Zvládneš to lépe než Āapka?*

Āapka si myslel, že učení mu stejně k ničemu dobré nebude.

Jenomže to se mu jednoho dne velmi vymstilo.

*Co se asi mohlo Āapkovi stát?*

Ten osudný den svítilo venku sluníčko a bylo tak krásně, že Āapka nemohl vydržet až ze školy vyhopká ven, a tak sotva zazvonilo, vyřítil se přímo do lesa, nepočkal na kamarády a hopkal a hopkal a hopkal a hopkal... až najednou kouká, je úplně sám v lese, bez kamarádů a co je nejhorší, vůbec neví kde je a jak se má dostat domů.

*Jak se asi Āapka cítil?*

Nejdříve se mu chtělo brečet, ale pak se rozhodl, že musí vzít rozum do hrsti a vydat se najít cestu k domovu.

Po krátkém bloudění v lese se mu podařilo najít školu, ale tam už nikdo nebyl, žádný kamarád, ani bráška, ani paní učitelka, zkrátka nikdo kdo by mu cestu ukázal.

Vzpomněl se, že maminka mu vždy říkala, že domů musí jít pěšinkou podál smrků, u čtvrtého smrku zatočit do lesa mezi 2 jedličky, dál do kopečka mezi 3 borovicemi, od mraveniště 15 skoků vpravo, pak od řeky 10 skoků vlevo a pak už jen 4 skoky kolem kapradí a bude doma.

*Najde Āapka podle popisu cestu domů? Našel by cestu kdyby uměl počítat?*

Āapka se snažil napočítat 4 smrky, ale bylo to nad jeho síly, a tak se rozhodl, že zkusí jít po paměti.

Vyrazil na cestu, bloudil, najednou byl zase u školy, šel tedy znovu, bloudil dál, a když znovu vyšel u školy, chtělo se mu plakat, tlapky ho bolely, v bříšku mu kručelo, ale rozhodl se to

nevzdat a vyrazil, nakonec zaslechl maminčino ustarané volání a podle něho našel cestu domů.

Doma vyprávěl o své patálii mamince, tatínkovi i bráščkům a slíbil jim i sám sobě, že od zítra bude ve škole dávat pozor a pilně se učit.

*Proč myslíš, že se Āapka rozhodl, že bude dávat pozor?*

A opravdu z řapky se stal nejvzornější žák zajíčkové školy, na vysvědčení měl samé jedničky a cestu domů už vždy našel bez problémů, počítat už totiž umí do 20 😊

*Do kolika umíš počítat ty? Zkus to 😊*

**KONEC**

Tak vidíš jak důležité může být umět počítat 😊 a proto pro tebe dnes máme úkoly, při kterých si počítání hezky procvičíš 😊


## **2. Úkol**


Podívej se na obrázky s hrnečky a u každého pověz:

- jakou má barvu
- jaké číslo je u něj napsané
- kolik barevných obdélníčků vidíš pod číslovkou
- zvládneš ukázat toto číslo na prstech?












## 2. Úkol

Teď si připrav jakékoli kostičky, co máš doma ☺ a zkus čísla od 1 do 5 napsat na samostatný papír ☺ Pokud ti čísla napsat nepůjdou, poros rodiče a zvládněte to spolu ☺ pak vezměte kostičky a podle počtu přiřazujte, můžeš třídit i podle barvy.




Pokud byste doma nenašli vhodné kostičky, vůbec to nevádí, stačí napsat čísla a nakreslit k nim puntíky ☺



### 3. Úkol


U kostiček ještě chvíli zůstaneme ☺ Teď se podívej jak kostičky k číslům přiřadil Pája.





Podívej se, jestli to má správně? Nějaké chyby asi najdeš, vid'?

To, ale vůbec nevdí, teprve se to učí ☺

Poradíš mu kolik kostiček má přidat nebo ubrat??








#### 4. Úkol

Aby tě ze samého počítání nebolela hlava ☺ posíláme ti písničku, můžeš si jí zkusit s rodiči zazpívat a doprovodit na jakýkoli hudební nástroj ☺

[https://www.youtube.com/watch?v=NEF\\_GTa8wLQ](https://www.youtube.com/watch?v=NEF_GTa8wLQ)

**JEDNA, DVĚ, TŘI, ČTYŘI, PĚT**



Jed - na, dvě, tři, čty - ři, pět, cos' to, Jan - ku, cos' to sněd?  
Bram - bo - ry pe - če - ný, by - ly má - lo maš - tě - ný,  
bram - bo - ry pe - če - ný, by - ly má - lo maš - tě - ný.


#### 5. Úkol



Teď si s maminkou můžeš vyzkoušet svou pozornost ☺

Budete potřebovat zase nějaké kostičky, špejle, brčka, a tak dále – představivosti se meze nekladou ☺


Dejte si mezi sebe s rodiči jakýkoli provázek, pak rodiče postaví na svou stranu něco z kostek a ty to zkus přesně napodobit ☺

Tak co, myslíš, že to bude pro tebe hračka?











## 6. Úkol

Tento úkol je podobný ☺ zase potrénuješ svou pozornost ☺  
Popros maminku, aby ti postavila věž z barevných kostek nebo na papír předkreslila barevné kostičky a ty to poté vytvoř stejně ☺





### 7. Úkol

Tak a teď přijde pořádná zábava 😊

Popros rodiče, aby ti předepsali čísla od 1 do 5, a nasypali třeba do pekáče mouku/cukr/písek

😊 a ty zkus čísla prstem napsat 😊







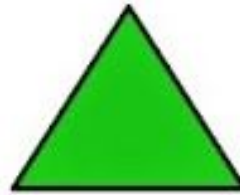


## 8. Úkol

Zkus si s rodiči pojmenovat geometrické tvary ☺




OBDÉLNÍK




TROJÚHELNÍK






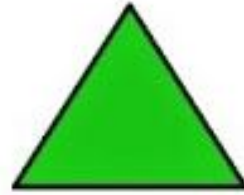
KRUH



ČTVEREC



OVÁL



Tak a teď si zkus tyto tvary nakreslit na papír, nebo popros rodiče 😊 a nakreslené tvary napodob párátkem/špejlí/klacíkem nebo čímkoli vás napadne.



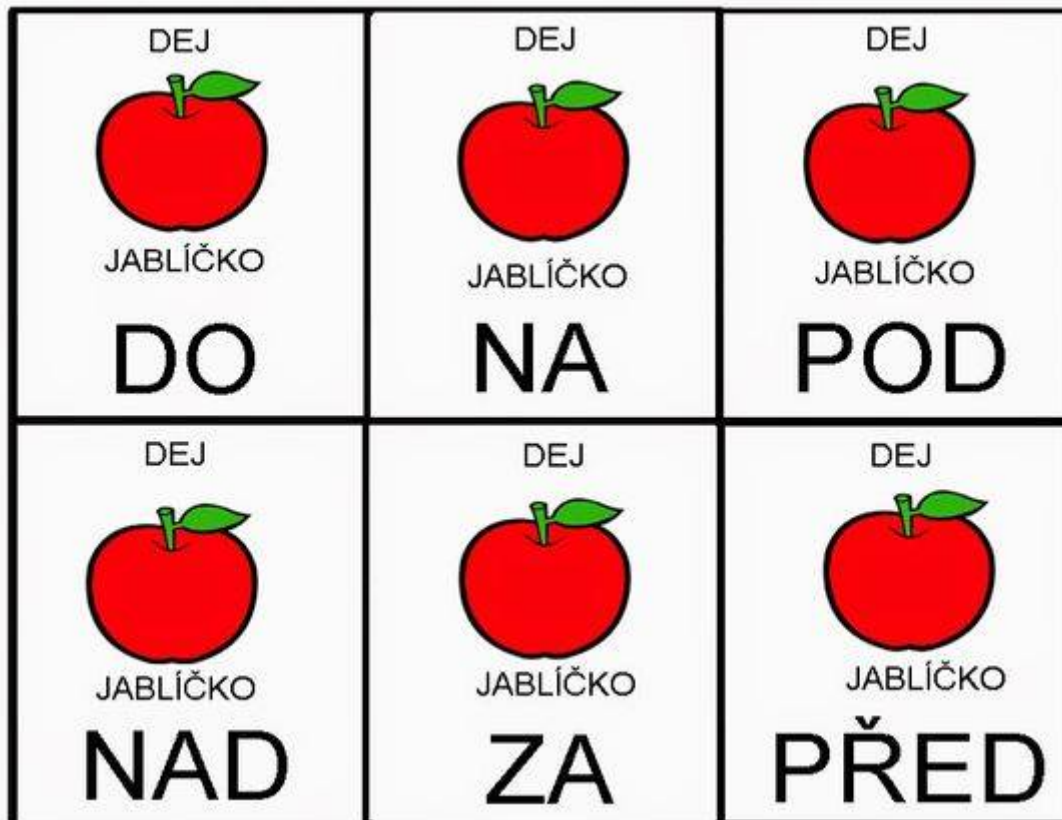
## 9. Úkol

Tento úkol je mírně složitější na přípravu, jsou potřeba vatové tyčinky, které na konci s rodiči obarvíte různými barvami, poté vytvoříte obrazce jako vzor a stavíte ☺



### 10. Úkol

Ted' tě čeká procvičení předložek podle obrázku.  
Místo jablíčka můžeš použít třeba plyšáka.



### 11. Úkol

Máš doma hrací kostku?

Hod' si s ní a řekni rodičům jaké číslo ti padlo a pak udělej stejný počet:

dřepů, panáků, skoků na jedné noze, pokrčení ramen, úklonů.....co tě s rodiči napadne 😊



## 12. Úkol

Na konec dnešních úkolů ti posíláme kartu.

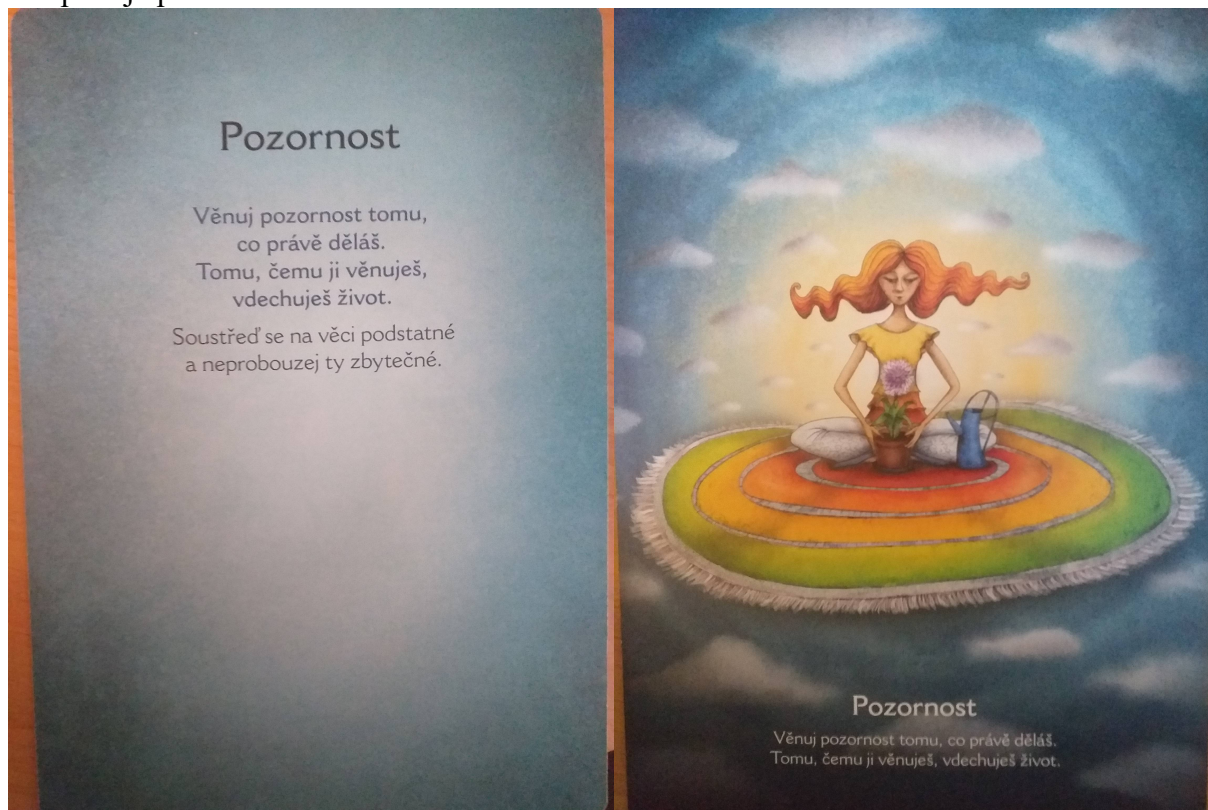
Je to karta POZORNOST.

Prohlédni si jí.

Co na ní vidíš?

Co se ti na ní líbí?

Víš proč je pozornost důležitá?



Tak a jsme na konci. Doufáme, že se ti úkoly líbily a že jste si při jejich plnění užili s rodiči legraci 😊