

Sada úkolů na další týden, tentokrát na téma **Exotická zvířata**. ☺

Úkol 1 Na začátek jsem pro děti připravila několik videí, výběr nechám na Vás. Jedná se o videa o různých zvířatech a jejich životě. Každé dítě zajímají jiná zvířata, dle toho můžete videa zvolit. Video jsou delší, stačí proto pouze úryvky. ☺

<https://www.youtube.com/watch?v=6uc8Pg9JUA> – jak různá zvířata spí

<https://www.youtube.com/watch?v=x4eBC6zoXkY> – africká savana – život zvířat

<https://www.youtube.com/watch?v=RwYVK27gAk4> – polární svět


<https://www.youtube.com/watch?v=a86B9e9LZS0> – Planeta země

Úkol 2 Po zhlédnutí videí si zkus ověřit, zda víš, jaké zvuky dělají jednotlivá zvířata. Příkladám 2 videa, je možné si vybrat. ☺






https://www.youtube.com/watch?v=8O6_Zv2XZ0k – pozněj zvuky zvířat a rozhodni, která u nás žijí a která ne.

<https://www.youtube.com/watch?v=bwMrhnmGI0> – zkus předvést zvuk zvířete a poté si poslechni, jestli jsi to zvládnul správně.

Úkol 3 Vystříhni všechna zvířátka a jejich stíny, zkus všechna pojmenovat a potom si můžete zahrát stínové pexeso.




Úkol 4 Spočítej mláďata zvířátek a doplň správný počet puntíků. Zvládneš pojmenovat všechna mláďata?



Úkol 5 Nauč se básničku a popiš co je na obrázku. Jaká ještě zvířata můžeme potkat v ZOO


V Indii i v Africe
žije slon i slonice.
U nás druhý domov mají,
všechny děti ho již znají.
V zoologické zahradě
každý v jedné ohradě.
Je tu zebra, lev i lvice,
zvířátek je tady více.
A co ještě, děti, víme?
Koho tady uvidíme?




Úkol 6 Podle videonávodu si můžeš z obkreslení vlastní ruky vyrobit jakékoliv zvířátko, jsem zvědavá, co vymyslíš. 😊

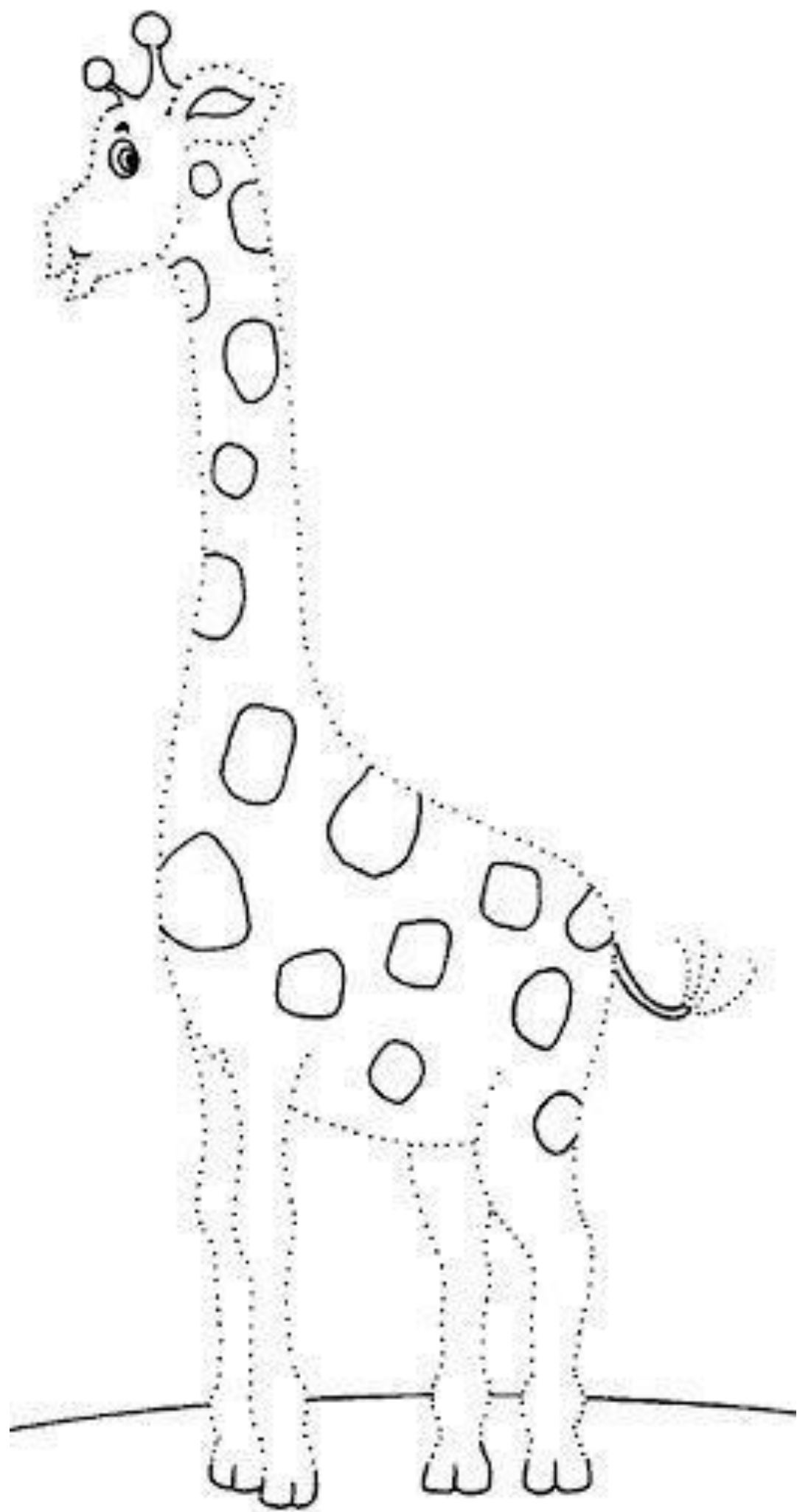
<https://cz.pinterest.com/pin/587297607658071642/> - zvířátka z rukou 😊

Úkol 7 Vyber si jedno zvířátko, nebo klidně všechny, obtáhni fixem a potom vybarvi. Víš, jaký dělají zvuk a co jedí?

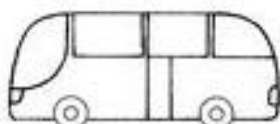










Úkol 8 Vytleskej slova po slabikách a zakroužkuj všechna slova která mají více nebo méně než 4 slabiky. 😊 Obrázky můžeš vybarvit.



Úkol 9 Zkus si vytvořit vlastního opičáka. Budeš potřebovat hnědou temperu, hnědý a béžový papír, štětec, lepidlo, nůžky. Očička můžeš domalovat fixem, 😊 Jak se bude jmenovat tvůj opičák?



Úkol 10 Vyber si jednu zvířecí masku. Můžeš ji vystříhnout a přidělat na špejli, nebo provléknout gumičku. 😊 ve čtvrtek si uděláme zvířecí hodinu. 😊 Můžeš si masku přinést na online výuku.



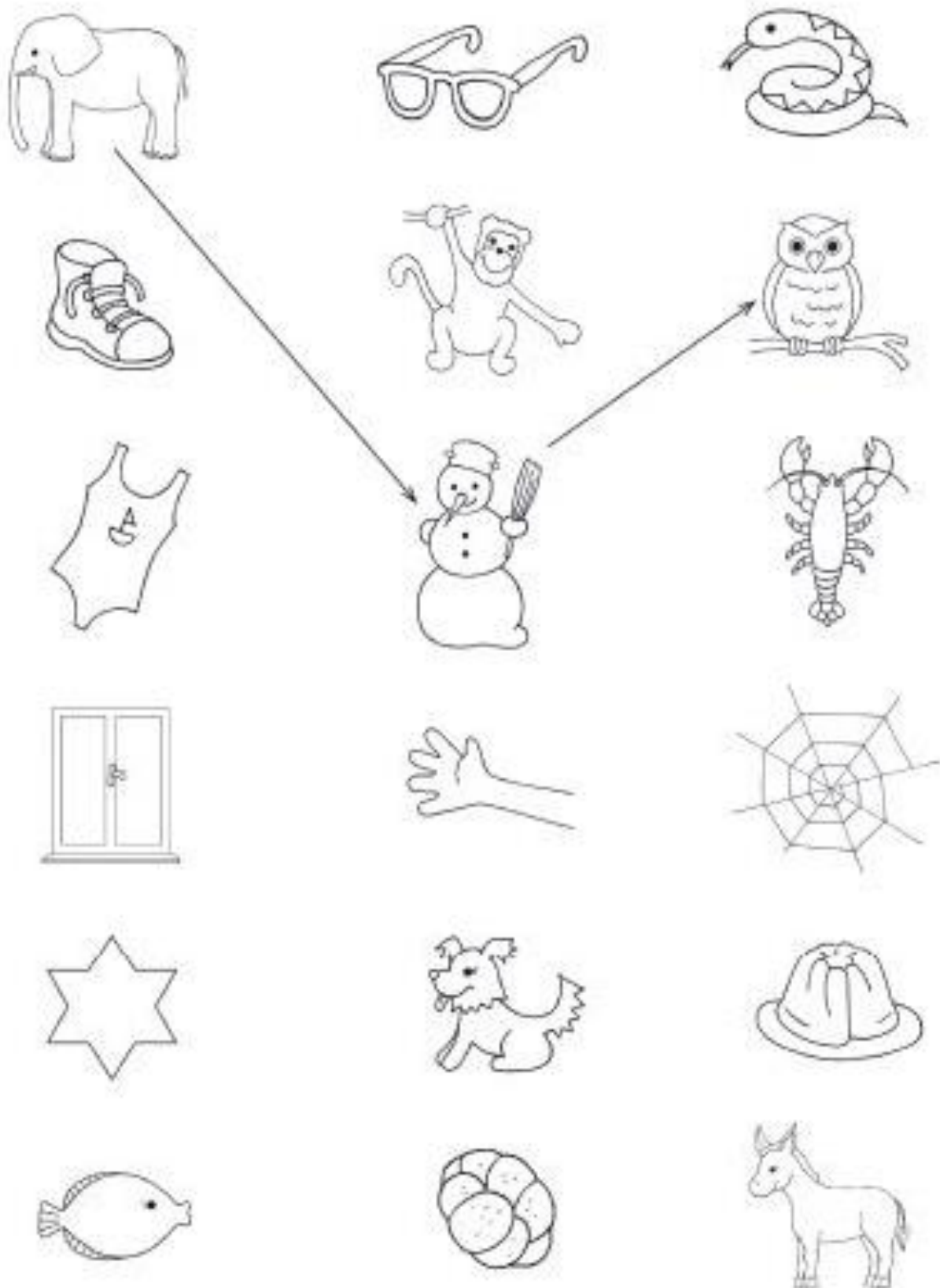




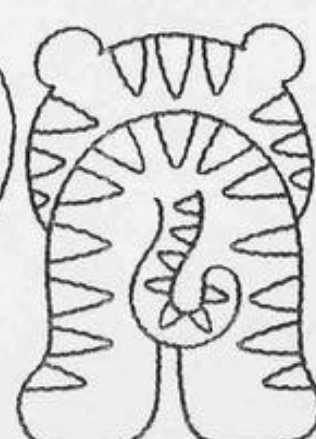
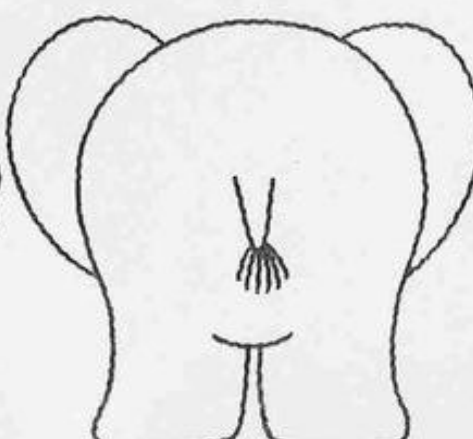

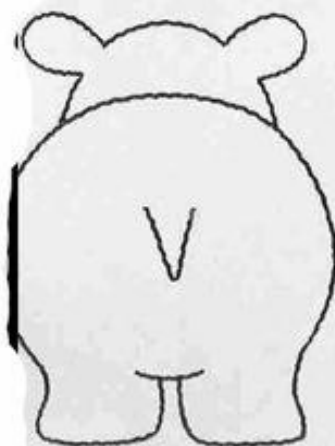

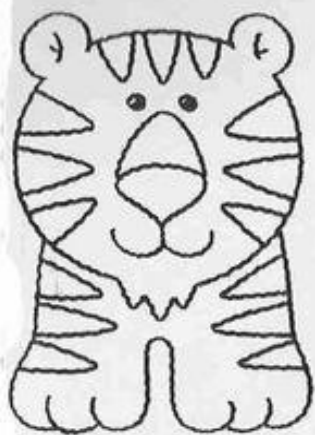


Úkol 11


Trojice obrázků zachycují slova, která začínají stejnou hláskou. Každý obrázek z trojice se schoval do jiného sloupečku. Dokážeš všechny najít a správně spojit?






Úkol 12 Který zadeček patří k jakému zvířátku? Poznáš všechny? Spoj správné dvojice a vybarvi je. 😊



Úkol 13 podle barev a čísel vybarvi obrázek. Poznáš už všechna čísla? 😊



Úkol 14 Pomoz opičce dostat se na větev. Obtáhni její trasu tužkou. 😊



Úkol 15 Zvířátka ale nejsou jen na pevnině. Pod vodou máme také různé „potvůrky“. Zkus si vyrobit chobotnici. Budeš potřebovat modrý papír, barevný papír, nůžky, něco kulatého na obkreslení, a fix nebo temperu na domalování chapadélek. Koukni na video v odkazu 😊


<https://cz.pinterest.com/pin/587297607658071830/> - chobotničky

Úkol 16 Na naší planetě není jen teplo, v zamrzlé zemi žijí také zvířátka, třeba tučňák a lední medvěd. Můžeš si je zkusit vytvořit podle návodu. 😊



<https://mamadodeste.cz/tucnak-a-ledni-medved-zimni-zviratka-z-rulicek-od-toaletního-papíru/> - tučňák a lední medvěd z ruličky toaletního papíru

Úkol 17 Dokresli krokodýlovi zuby. Použij tužku 😊



To je pro tento týden vše. Úkolů je opravdu hodně, tak **stačí opravdu udělat jen ty, které si děti vyberou. Není potřeba dělat vše.** Prosím ukažte dětem videa a odpovídejte na případné dotazy, věřím, že jich ze strany dětí bude mnoho. Hezký týden. P.uč. Míša a Věrka

Těšíme se u online výuky

Předškoláci : PO – ČT: 10:00

Mladší děti: ČT: 11:00