

Vítáme Vás u dalšího týdne a u další sady úkolů. Tentokrát na téma **Velikonoce**. 😊  
Díky jedné šikovné mamince jsem se dostala k velice pěkné sadě, proto jsem se ji rozhodla využít a odkázat Vás tím na stránky [www.logopediesusmevem.cz](http://www.logopediesusmevem.cz) na kterých najdete další zajímavé materiály na téma Velikonoce, ale i na jiná témata 😊 Moc děkuji za Vaši aktivitu. Doufáme, že se zúčastníte probíhajících akcí. 😊 **Kvůli nim také zůstane upravena výuka a bude probíhat pouze 2x týdně, a to jako minulý týden (v pondělí 10:00 předškoláci a ve čtvrtek 10:00 předškoláci a 11:00 mladší děti)**. Těšíme se. 😊

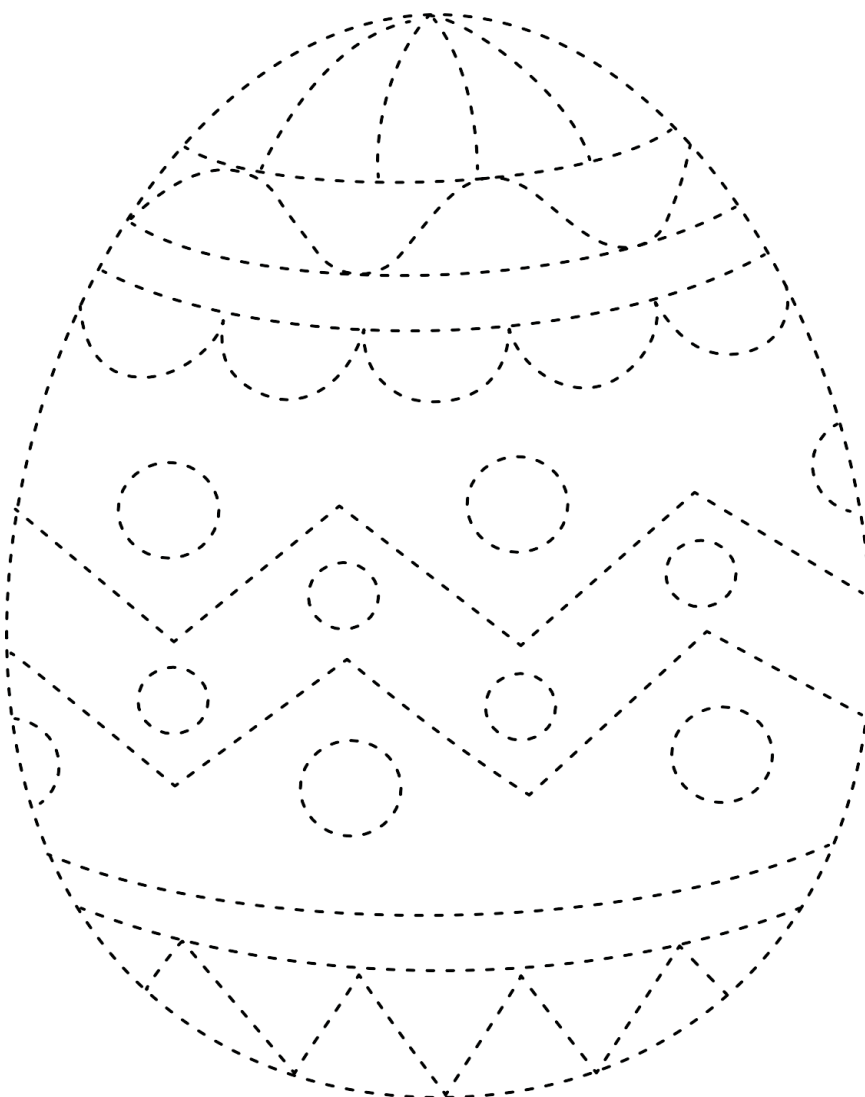
**Úkol 1** Podívej se na video, které ti vysvětlí Velikonoční tradice. 😊

: <https://www.youtube.com/watch?v=U8h3kWBaKe0> – Velikonoční tradice informační video

**Úkol 2** Zkus si zacvičit podle zajímavé pohádky o zajíčkovi. 😊

[https://www.youtube.com/watch?v=Tg9vCUXRB\\_E](https://www.youtube.com/watch?v=Tg9vCUXRB_E) - cvičení pro děti (pohádka o tradicích)

**Úkol 3** Pořádně si protáhni ruce a potom obtáhni vajíčko a můžeš si ho vybarvit. 😊




**Úkol 4** Pomocí své ruky můžeš vytvořit slepičku i její vyklubaná kuřátka. Budeš potřebovat temperové barvy, štětec, a papír. 😊 Otiskni celou ruku a domaluj slepičku a prstíkem otiskni pár kuřátek. 😊 Můžeš všechny pojmenovat. 😊

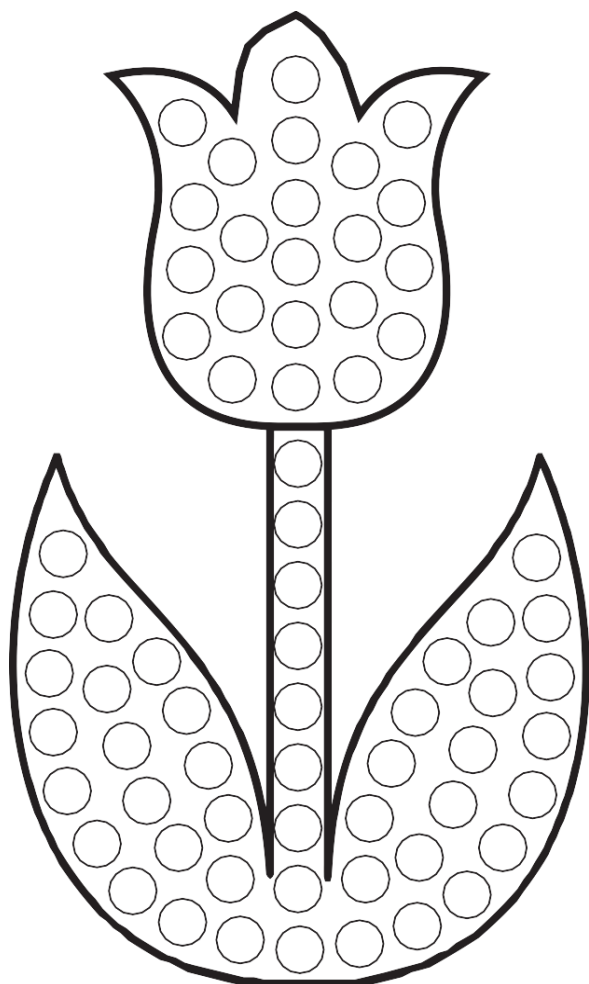




**Úkol 5** Nechám ti tady inspirativní obrázky, je na tobě, které dílo vytvoříš, jestli slepičku s kuřátkem, nebo sebe jak se líhneš z vajíčka 😊

Slepička je jednoduchá: Obkreslíš a vystříhneš něco kulatého a poté do třičtvrtiny rozstříhneš a přeložíš papír. Nalepíš a dozdobíš. 😊



Úkol 6 Procvič si pořádně ruce a potom fixem udělej do každého kolečka tečku. Trefíš se? ☺



**Úkol 7** Znáš tyto jarní kytičky? Zakroužkuj stíny kytiček odpovídající barvou.



**TULIPÁN**

červená



**NARCIS**

žlutá



**FIALKA**

fialová



**SNĚŽENKA**

modrá



**SEDMIKRÁSKA**

zelená



**Úkol 8** Vyrobtě si vlastní dekorace. Stačí jen balonek, provázek a lepidlo. 😊 Vajíčka můžete udělat menší a nemusíte je barvit 😊

[https://www.youtube.com/watch?v=7vtKmoy\\_cZ8](https://www.youtube.com/watch?v=7vtKmoy_cZ8) - vajíčka (provázek, lepidlo, balónek)



**Úkol 9** Na Velikonoce (podobně jako na Vánoce) se peče tradiční pečivo. Našla jsem odkaz na recept na Velikonoční mazanec. Zkuste ho upéct. Základem je pořádně uhnětené těsto (rozvoj jemné motoriky a síly prstů) 😊 Existují ale i další dobrůtky, které můžeme na Velikonoce upéct, třeba beránek 😊

<https://www.toprecepty.cz/recept/11178-mazanec/> - recept na velikonoční mazanec





Úkol 10 Pomoz najít beránkovi cestu k travičce. Nejprve prstem, potom můžeš tužkou. 😊



**Úkol 11** Zkus si vytvořit 3D zajíčka. V odkaze nješ návod jak na to. 😊 Asi bude trochu potřeba pomoc rodičů, ale určitě to zvládneš. 😊

<https://cz.pinterest.com/pin/1477812368555329/> - 3D zajíček

**Úkol 12** A blížíme se ke konci 😊 Teď už stačí nabarvit vajíčka. Já jsem našla speciální sopečný způsob. Zkusíte to taky? V odkazu najdete přesný postup. 😊 Potřebovat budete potravinářské barvivo, jedlou sodu, ocet a vařená vejce. 😊 To jsem tedy zvědavá 😊

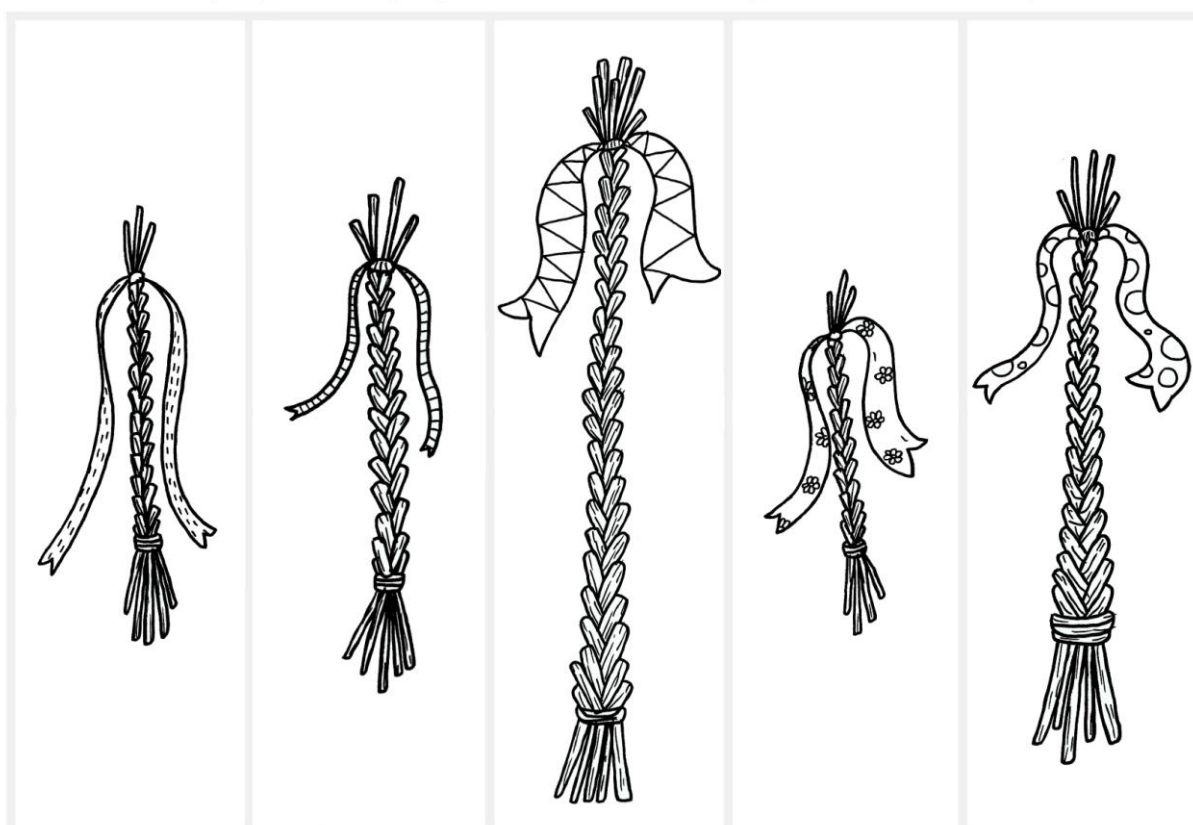
<https://www.youtube.com/watch?v=Wgt25nkg8o> – barvení vajíček (chemický pokus – potravinářské barvivo, jedlá soda, ocet)

**Úkol 13** No a když už máme nabarvená vajíčka a splněné úkoly musíme se ještě naučit koledovací básničku. 😊 Znáte Hody hody? Ve videu se to můžete naučit i s obrázky

[https://www.youtube.com/watch?v=B\\_i2TWtGVn4](https://www.youtube.com/watch?v=B_i2TWtGVn4) - Hody hody básnička

**Úkol 14** Málem bych zapomněla. Ještě nám chybí přeci pomlázka 😊

KTERÁ Z POMLÁZEK JE NEJDELŠÍ? A KTERÁ JE NEJKRATŠÍ? VYSTŘIHNI RÁMCE, POROVNEJ POMLÁZKY MEZI SEBOU A SEŘAĎ JE PODLE DÉLKY.



To je pro tento týden vše. Můžete se nadále účastnit akce -Poznej Liberec, akce – Školka na plotě a také začne akce – Velikonoční hra na plotě školky. Těšíme se na Vaši účast a přejeme příjemný týden 😊