
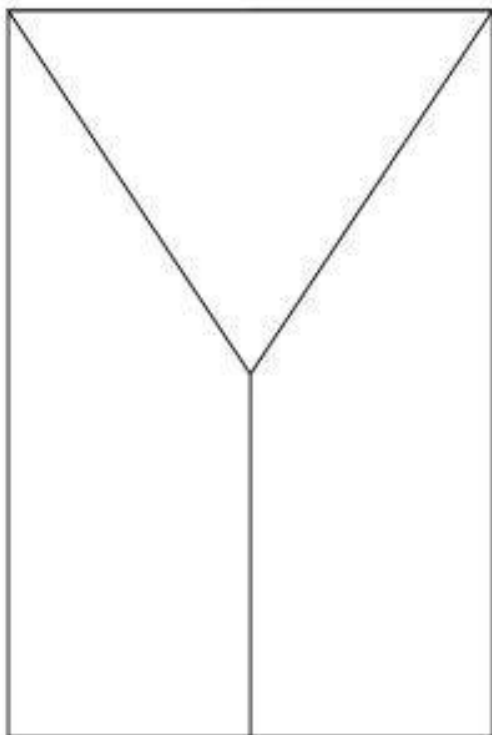


Zasíláme další várku úkolů, tentokrát na téma Česká republika a okolí ve kterém žiju. K tomuto tématu se pojí i probíhající akce Poznej Liberec. V rámci tohoto týdne se bude online výuka konat pouze v pondělí a ve čtvrtek, ať máte více času na venkovní akci. Přejeme příjemnou zábavu.

Úkol 1 Poznáš, co je na obrázku? Je to vlajka naší země a také náš symbol Český lev. Zkus vybarvit obojí stejnými barvami podle předlohy.

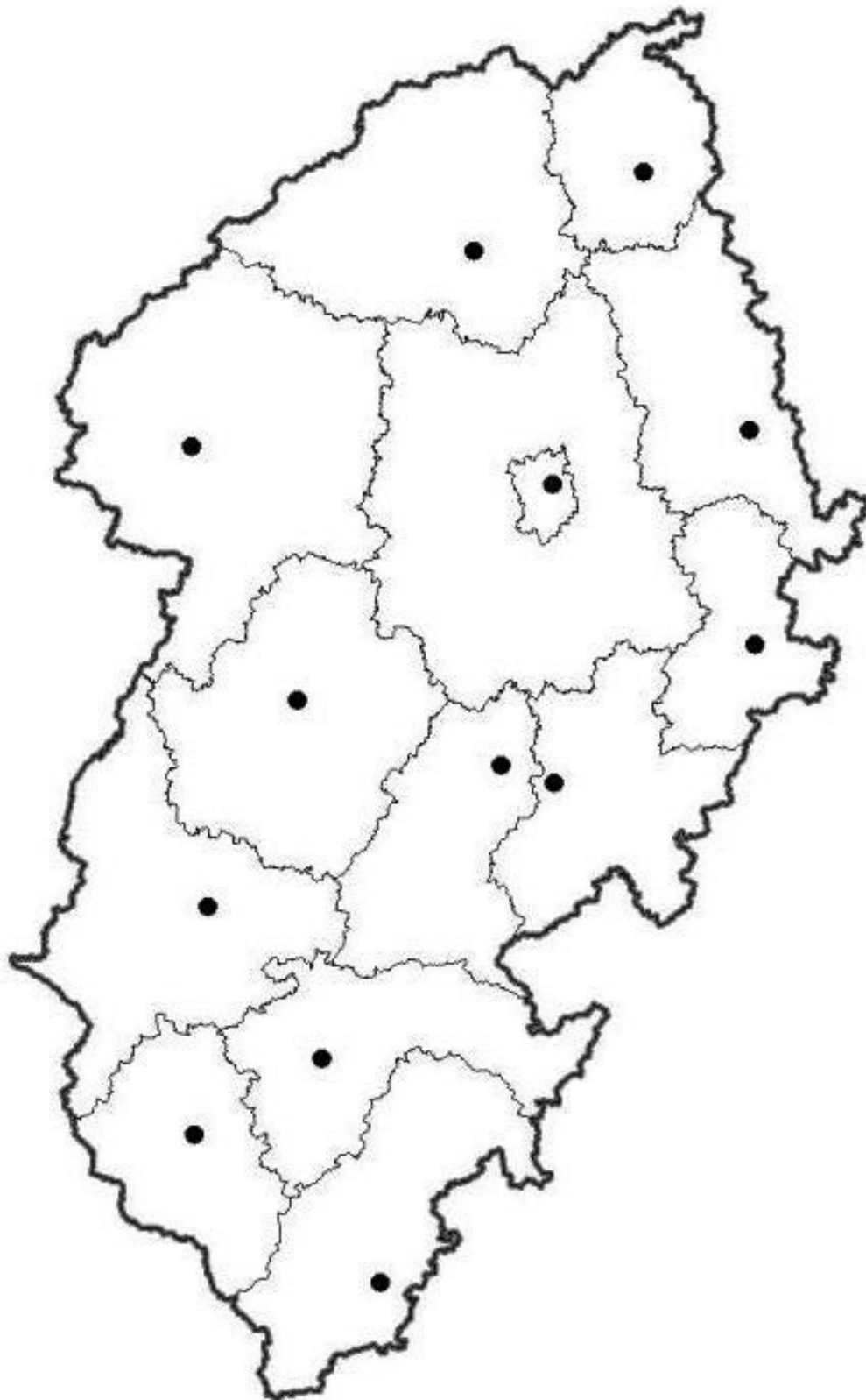


Úkol 2 Jukni na videa o České republice. 😊

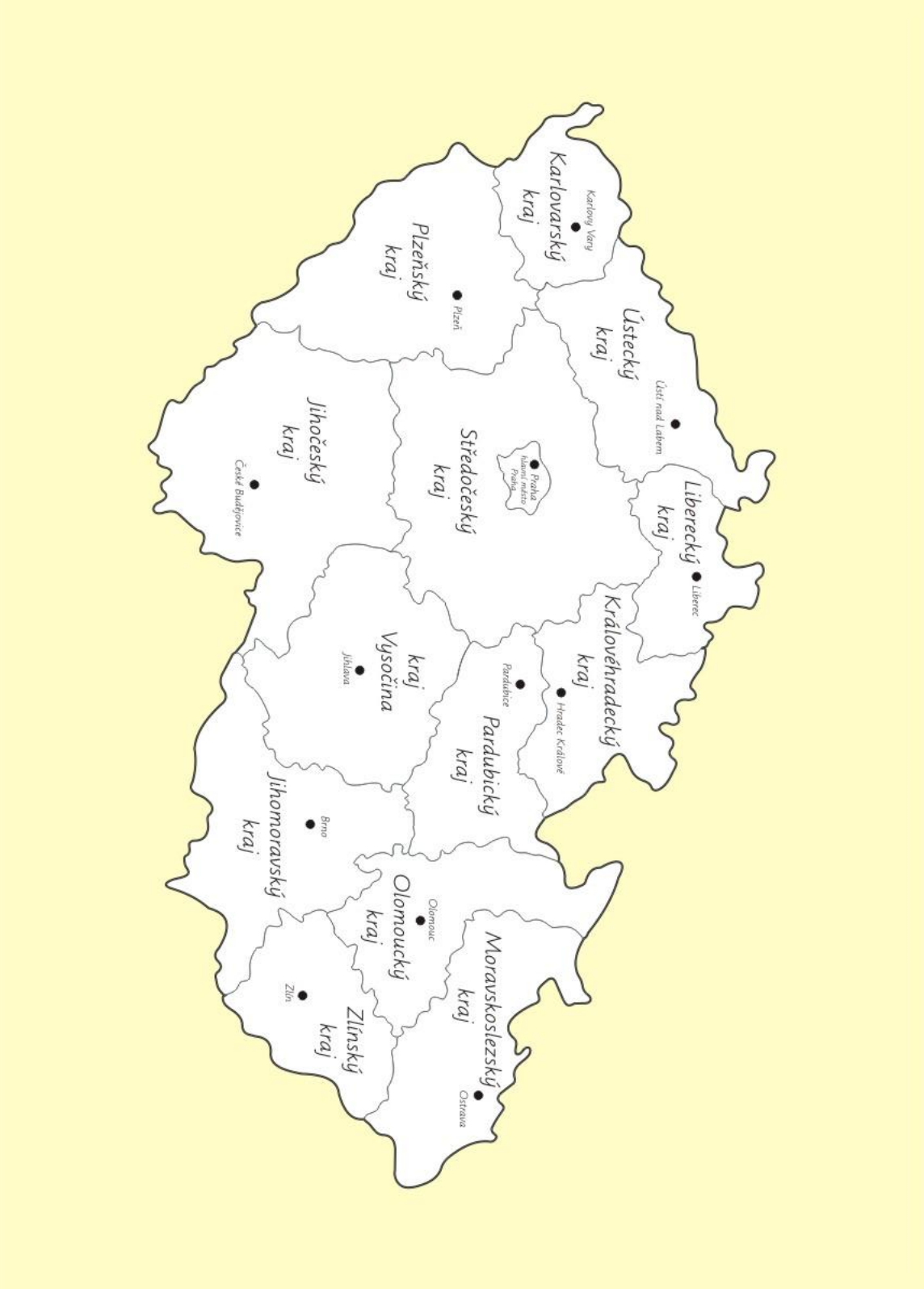
<https://www.youtube.com/watch?v=qHeK1JyszV4>

<https://www.youtube.com/watch?v=UA66kvC7qjo>

Úkol 3 Popros rodiče, aby ti ukázaly, kde se nachází Liberec a Liberecký kraj. Zkus se naučit i další kraje a krajská města. Také si ukažte, kde se nachází naše hlavní město. Víš, jak se jmenuje? Kdo tam žije na hradě? 😊



Pomůcka pro úkol 3



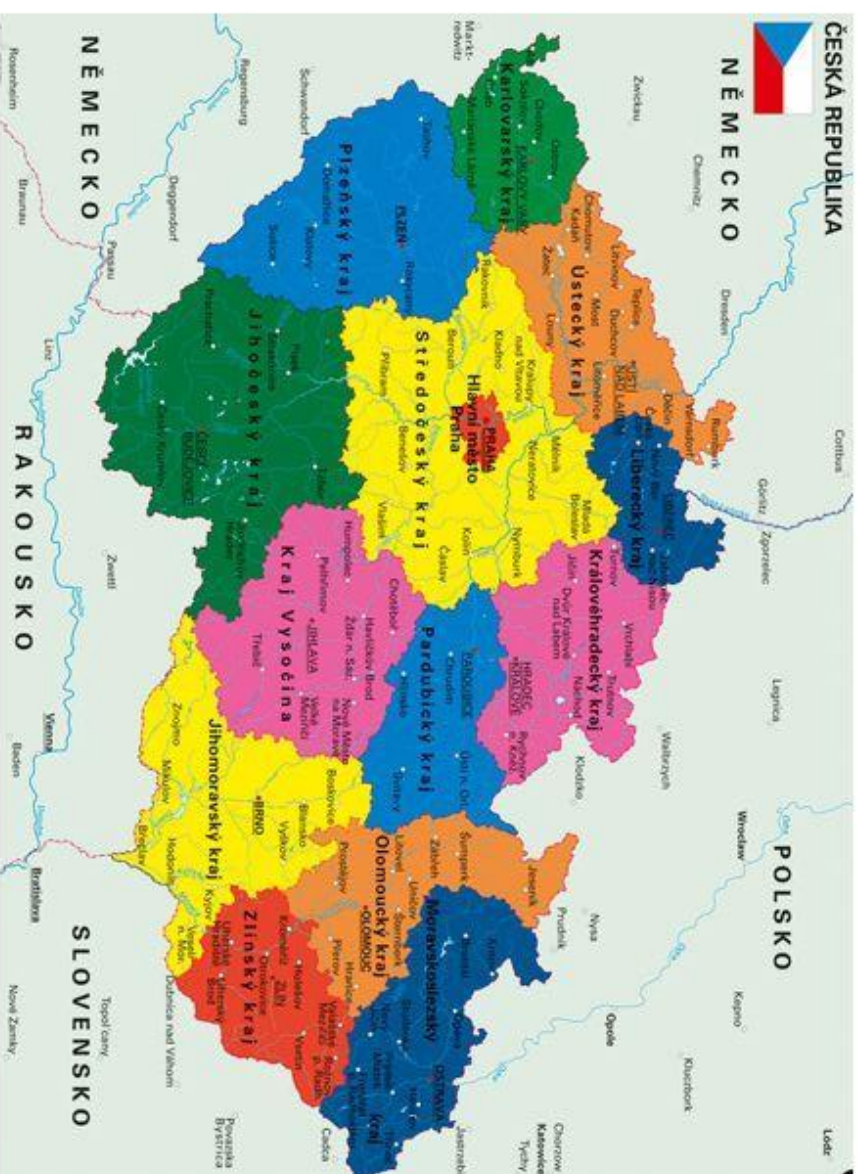
Úkol 4 Víš, kdo byl svatý Václav? Byl to kníže a vládce našeho národa. Po jeho smrti byl prohlášen za svatého za své dobré činy. Od té doby podle legendy ochraňuje náš národ aby se mu nestalo nic zlého.

Svatý Václav



Mapa České republiky

- Sousední státy ČR :
- Německo
- Polsko
- Slovensko
- Rakousko



Úkol 5 Zkus se podívat na mapu a prstem obtáhni hranice naší republiky. Znáš sousední státy? Zkus se je naučit-

Úkol 6 Poslechněte si naši státní hymnu. Zkuste se naučit 1. sloku. Ve čtvrtek si ji zkusíme zazpívat.

<https://www.youtube.com/watch?v=85c7UculKxl> 😊



Kde domov můj, kde domov můj?
Voda hučí po lučinách,
bory šumí po skalínách,
v sadě skví se jara květ,
zemský ráj to na pohled.
A to jest ta krásná země,
(: země česká, domov můj! :)

Kde domov můj, kde domov můj?
V zemi, kde náš Kníže svatý,
vírou v Krista v duši vzňatý,
krev svou v oběť za vlast lil,
český národ vykoupil.
V zemi slavné, otcům drahé,
(: v české zemi domov můj! :)

Kde domov můj, kde domov můj?
V kraji znáš-li bohumilém
duše útlé v těle čilém,
mysl jasnou, vznik a zdar,
a tu sílu, vzdoru zmar.
To jest Čechů slavné plémě.
(: mezi Čechy domov můj! :)

Kde domov můj, kde domov můj?
Bože, velký Hospodine,
ruka Tvoje světům kyne,
Tebe vzývá národ můj,
věčný Bože, při něm stůj.
Světovládny Hospodine,
(: chraň vždy český domov můj! :)

Státní symboly ČR

Státní vlajka

Nejčastěji užívaný státní symbol.

Vyjadřuje svobodu a samostatnost našeho státu.

Do roku 1918 (konec nadvlády Rakouska-Uherska) pouze v podobě červené a bílé barvy (podle znaku českého krále – červené pole + bílý/stříbrný lev), po vzniku samostatného Československa potřeba odlišit českou vlajku od vlajky polské →



přídán modrý klín (vyjadřoval také spojení se Slovenskem).

Státní barvy (trikolóra)

Bílá, červená a modrá barva (shora).



Velký státní znak

Složen ze znaků historických zemí českého království (Čech, Moravy a Slezska) – 1. a 4. pole = český lev, 2. pole = moravská orlice, 3. pole = slezská orlice.



Malý státní znak

Tvořen českým lvem na červeném pozadí.



Státní hymna

První sloka písně Kde domov můj? (hra Fidlovačka).
Hudba: F. Škroup,
slova: J. K. Tyl.



Státní pečeť

Tvořena velkým státním znakem a názvem republiky. Slouží k pečetění státních listin.

Vlajka prezidenta republiky (standarta)

Tvořena velkým státním znakem, heslem „Pravda vítězí“, lipovými ratolestmi a bílými, červenými a modrými plamenky.



Vlaje v místě aktuálního pobytu prezidenta ČR (Pražský hrad, Zámek v Lánech) a na jeho dopravních prostředcích.



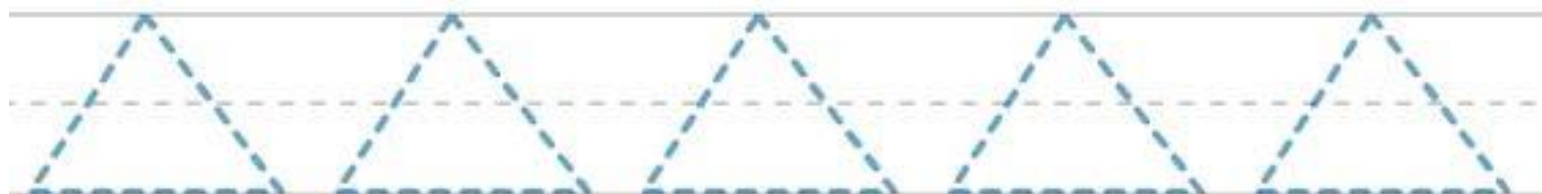


Úkol 7 Zkus se podívat na všechny státní symboly. Jaké barvy se na nich nejvíce opakují? Líbí se ti naše státní symboly a věděl jsi, že máme ve znaku lva?

Úkol 8 V české republice máme taky krásnou přírodu. Zkus se podívat na dokument. Byl jsi na některých místech z dokumentu? <https://www.youtube.com/watch?v=T8f5TyDvbxw>

Zkus namalovat něco ze svého okolí, co se ti opravdu líbí. Já mám třeba ráda vysílač Ještěd, přijde mi moc zajímavý.

Úkol 9 Zkus nacvičit ten správný pohyb, ať můžeš namalovat Ještěd správně. 😊 Pořádně si protáhni ruce. 😊



Úkol 10 Připrav si papír, štětec a barvy 😊 Uděláme si takový sluchový pokus. Popros rodiče, ať ti pustí skladbu Vltava. Pořádně se zaposlouchej a maluj podle toho, jak na tebe hudba působí.
<https://www.youtube.com/watch?v=ul8iTETiSqU>

Můžeš použít jaké chceš barvy. 😊 Je to jen na tobě 😊 Víš co Vltava je? Tato skladba vznikla jako popis naší neznámější řeky. 😊


Úkol 11 Pusť si video Hlava ramen... a pořádně se protáhni zatancuj si 😊
<https://www.youtube.com/watch?v=h0XcdGIKTIY>

Úkol 12 Doufám, že se s rodiči vydáte na nějaký výlet v rámci akce Poznej Liberec. Do mapy si zaznamenej, kde si všude byl a můžeš namalovat zajímavé věci, které si viděl.

Úkol 13 Při procházce koukej kolem sebe a zaznamenávej do papíru co si všechno viděl 😊

NA CESTĚ

NEJPRVE DO PROSTŘEDNÍHO KRUHU NAMALUJ SEBE. PO CESTĚ SE PAK POZORNĚ DÍVEJ KOLEM SEBE A SNAŽ SE NAJÍT CO NEJVÍCE VĚCÍ Z OBRÁZKŮ. TY, KTERÉ PO CESTĚ UVIDÍŠ, SPOJ ČAROU S PROSTŘEDNÍM KRUHEM.



Nápady pro Aničku 🖋️

Úkol 14 Víš, jaká je nejvyšší hora České republiky? Jmenuje se Sněžka a je vysoká 1603 metrů nad mořem. <https://www.youtube.com/watch?v=1FYyE941EMI> malá ukázka, jak tato hora vypadá. Zkus si doma postavit také velikou horu. Můžeš použít co jen chceš. (polštářová hora, hora z kostek...) Je to jen na tobě.

Úkol 15 Zkusíme si vytvořit vlastní řeku. 😊 Znáš jméno nějaké České řeky? Budeš potřebovat papír, modré vodovky, štětec a brčko. Na jeden konec papíru dej dostatek barvy tak, aby ti vznikla trochu kapka. Poté si připrav brčko a zkus dofouknout kapku na druhý konec papíru. Kolem můžeš poté domalovat přírodu a třeba i hory. Jak se bude tvoje řeka jmenovat (Obrázek pouze na ukázkou foukání 😊)



To je pro tento týden vše, doufáme, že Vás budou činnosti bavit a těšíme se na Vaši účast na venkovních aktivitách 😊