

Jaro





FORK STAMPED TULIPS CRAFT




Pomůcky: čtvrtka, temperry, vidlička, paleta

Postup: Připravte si na paletu barvy, se kterými chcete pracovat, namočte vidličku a otiskněte „tulipán.“ Zelenou barvou domalujte stonek, listy a trávu.

DOKRESLI PRAVOU PŮLKU OBRÁZKŮ JARNÍCH KYTIČEK. JE TU NARCIS, PAMPELIŠKA, FIALKA A TULIPÁN - POZNÁŠ, KTERÁ JE KTERÁ? KYTIČKY VYBARVI SPRÁVNÝMI BARVAMI.




Nápady pro Aničku 

Rozvoj jemné motoriky: Domalujte druhou polovinu.

ROČNÍ OBDOBÍ: ZIMA-JARO

POZNAT CHARAKTERISTICKÉ ZNaky ZIMY A JARA

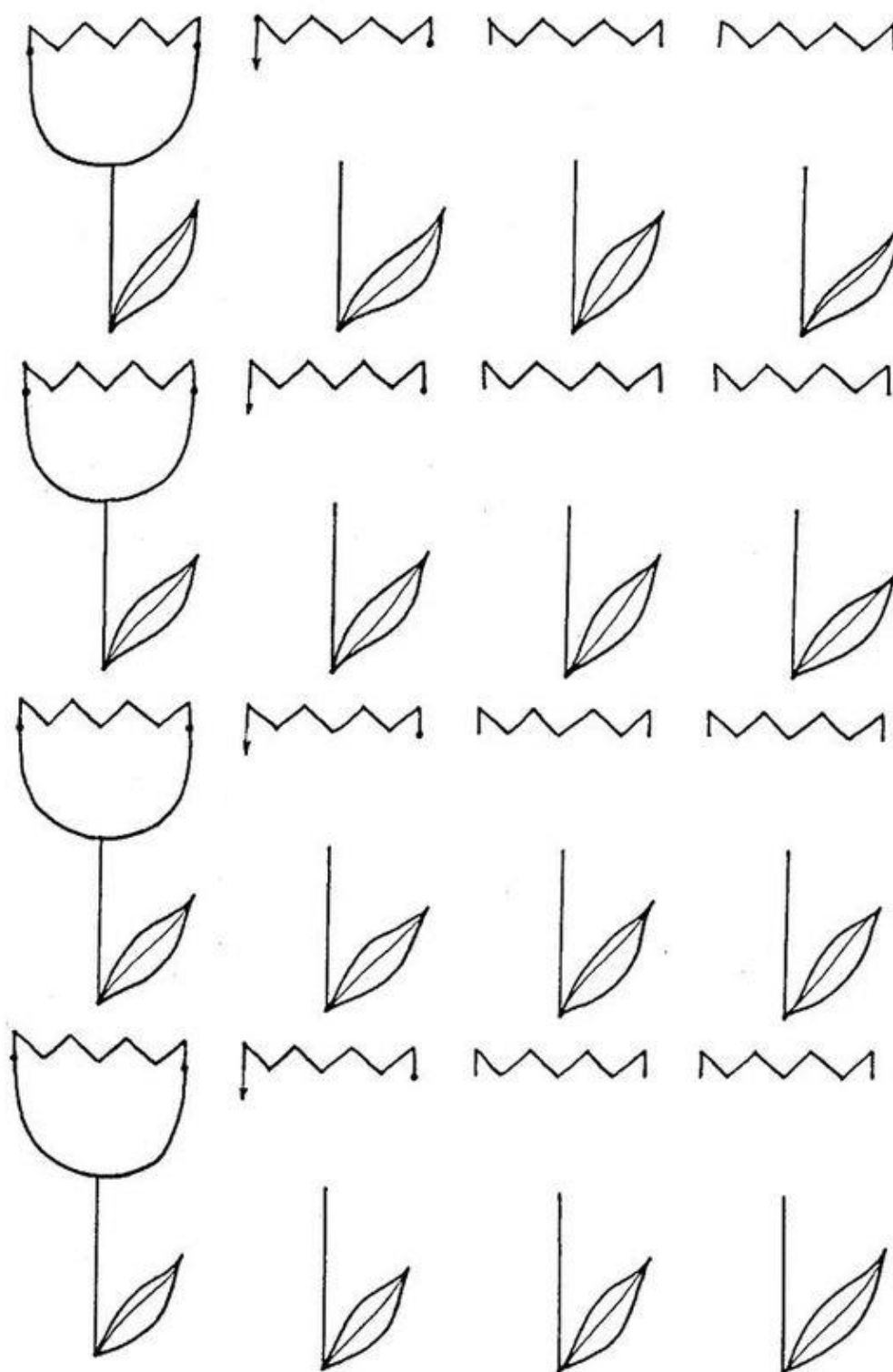



-
- Které obrázky patří k ZIMĚ a které k JARU?
 - Obrázky PŘIŘAĎ ČAROU k dané části stromu.

Znáš roční období?

Přiřaď obrázky ke správnému ročnímu období.


DOMALOVÁNKA TULIPÁN



Rozvoj jemné motoriky – domaluj tulipány

JARNÍ KVĚTY

ZE SNĚHU VEN VYKOUKLA,
SMĚLÁ BÍLÁ SNĚŽENKA.
SVOLÁVÁ HNED DALŠÍ KVÍTKY,
FIALKY A KONVALINKY.



• Pojmenuj a vybarvi jarní květy. Dokreslí dva tulipány.


19

Omalovánka s grafomotorikou – tužkou obtáhni přerušované čáry a vybarvi

Nauč se básničku.

PUZZLE


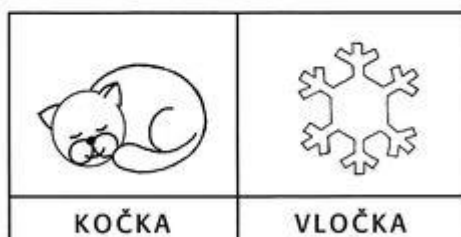
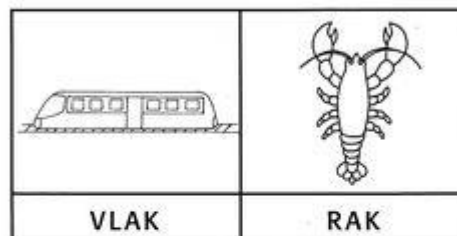

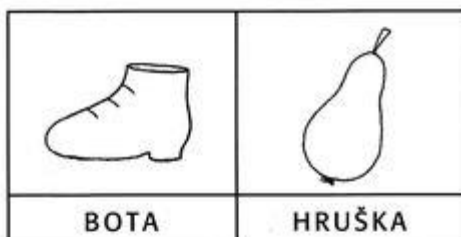

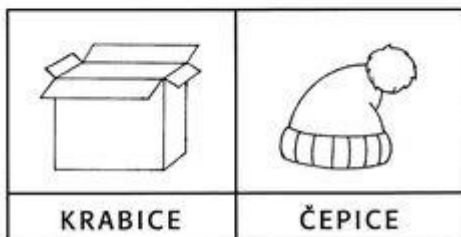

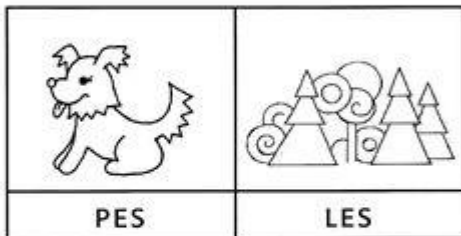
Vyfarbite obrázok, rozstrihnite ho na štvorčeky,
štvorčeky pomiešajte a môžete skladať puzzle.





Vybarvi, rozstříhej a slož jako puzzle

RÝMOVÁNÍ

Rozhodni, zda se dvojice slov rýmují. Dvojici, která se nerýmuje, přeškrtni. Obrázky vybarvi.



Podívej, která slova se rýmují. Vymyslíš taky nějaká?



Najdeš cestu k mrkvičke?

Jarní procházka

Zkus najít venku na procházce vše, co vidíš na obrázku.
Své objevy si poznač a vybarvi.

