

# Distanční výuka u Broučků

A je tu velikonoční týden! Máte rádi velikonoce? My ano! Čeká na vás i Velikonoční stezka kolem plotu školky, užijete si spoustu zábavy 😊. Tak jdeme na to! Opět se máte na co těšit 😊.



1) Věková kategorie: Předškolní, střední + malé děti. Prohlédněte si obrázky a popište, co na nich vidíte. Jaký obrázek se vám nejvíce líbí?

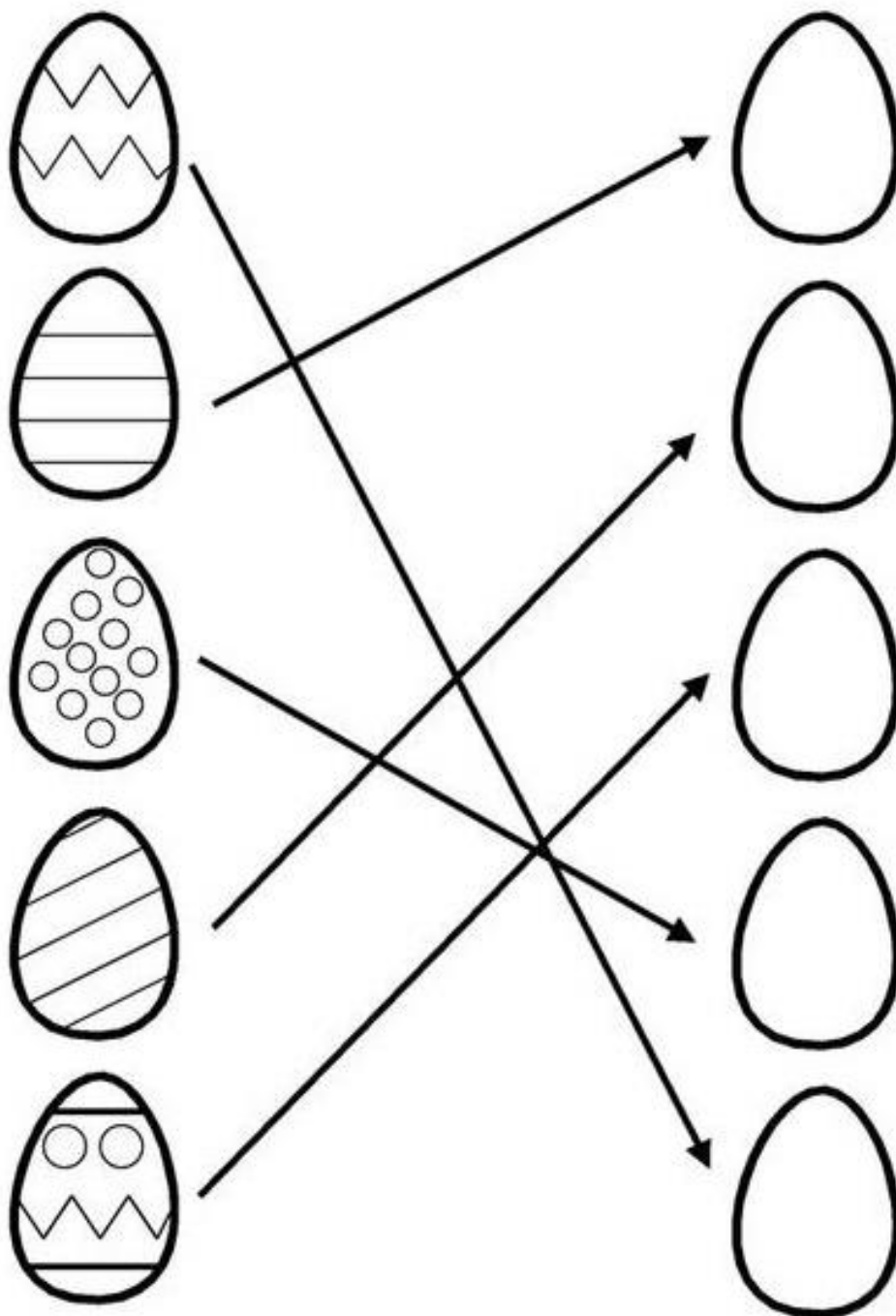













2) Věková kategorie: Předškolní děti. Dotvoř vajíčko




3). Věková kategorie: Předškolní děti.

DOMALUJ KUŘÁTKO, BERÁNKA, VAJÍČKA DO HNÍZDA A KOČIČKY NA VĚTVIČKU.




Nápady pro Aničku 

4) Věková kategorie: Malé děti. Obtáhni cestu od pastelky k vajíčku a vajíčka vybarvi barvou pastelek.






5). Věková kategorie: Předškolní, střední + malé děti. Dokresli dle své fantazie.



6). Věková kategorie: Střední + malé děti. Dodělej kuřátkům tělíčka.

### OVÁL šikmý

HLEDÁ MAMKA SLEPIČKA,  
SVOJE ŽLUTÁ SLUNÍČKA.  
V TRÁVĚ SAMY, BEZ MAMKY,  
PÍPAJÍ SI ŘÍKANKY.  
Co je to?




• Zkus kuřátka napodobit nejdřív prstem ve vzduchu a potom pomocí přerušovaných čar dokresli žluté ovály.


7). Věková kategorie: Předškolní děti. Najdi 5 a 10 rozdílů na obrázcích.

# Easter


**Spot 5 differences!**



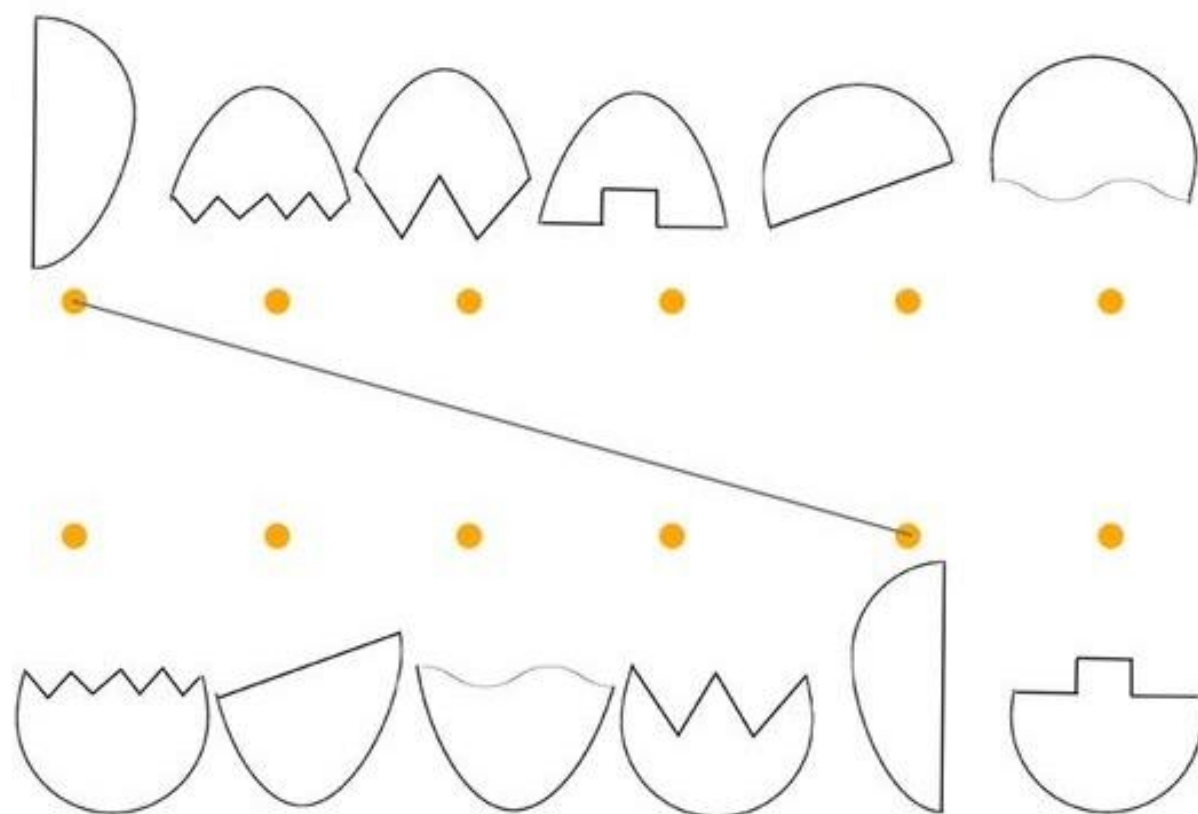
**Spot 10 differences!**




8). Věková kategorie: Střední + malé děti. Najdi stejná vajíčka a spoj je.



9). Věková kategorie: Předškolní děti. Najdi půlku vajíčka.



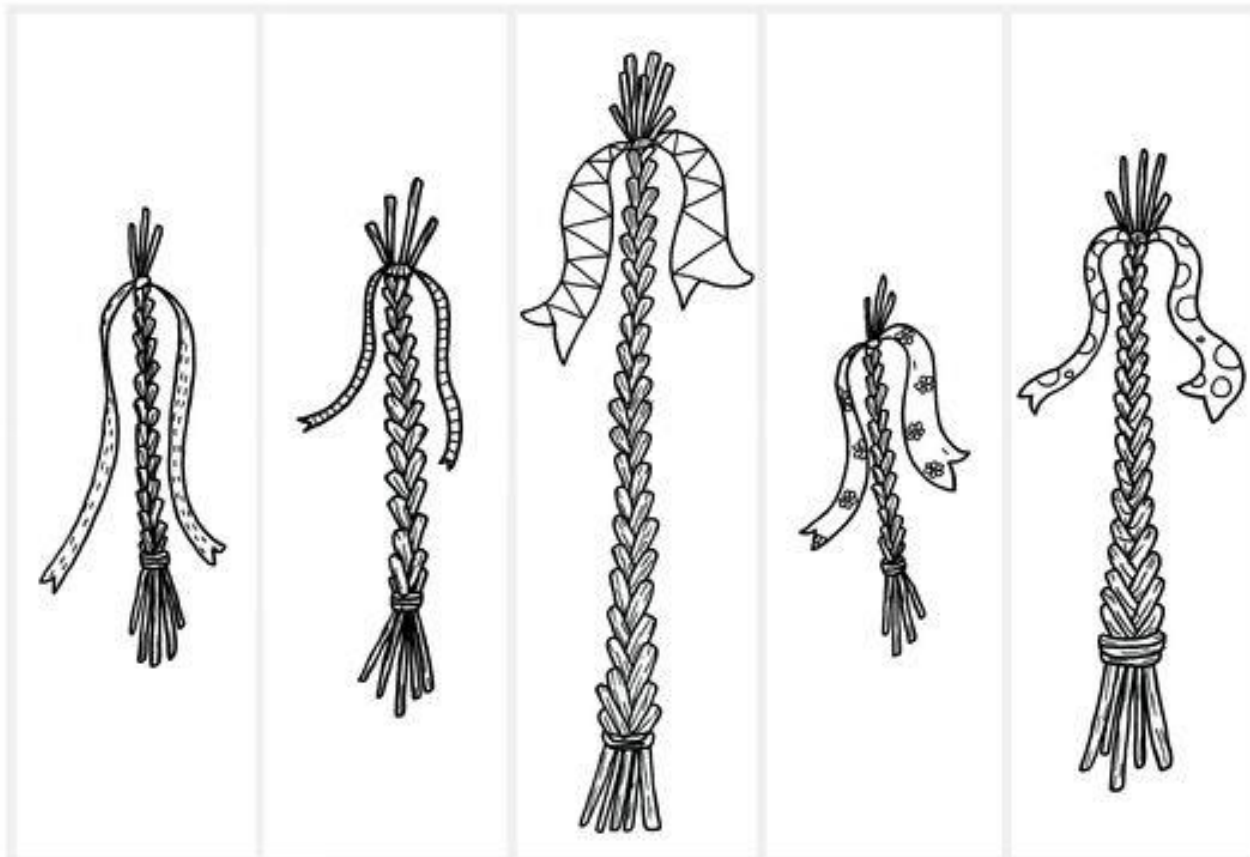
11). Věková kategorie: Střední děti. Najdi cestu od zajíčka ke košíku.



Help Hoppy Floppy find  
his easter egg basket!

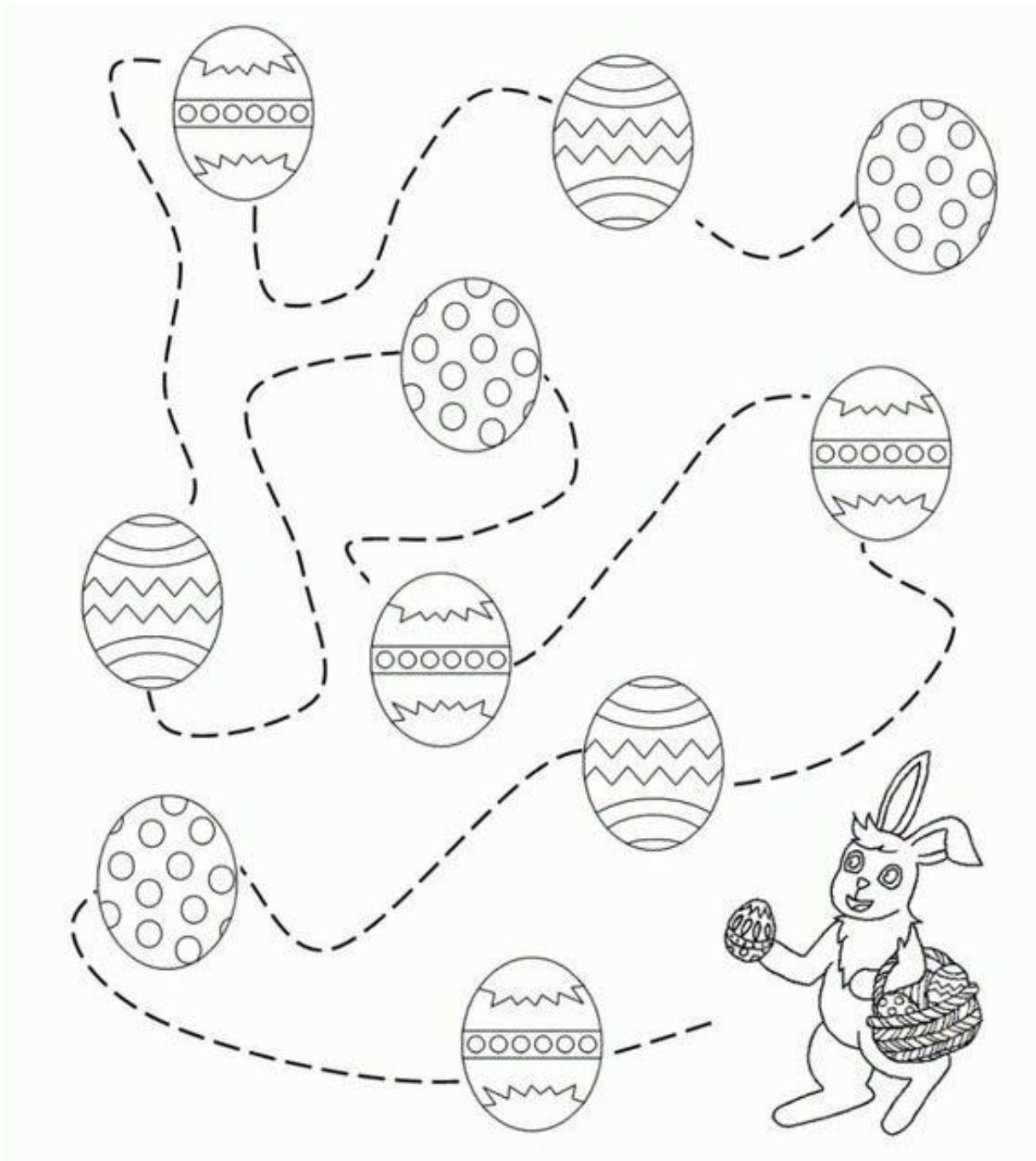
12). Věková kategorie: Předškolní děti. Porovnej pomlázky mezi sebou. Vystřihni je a seřaď dle délky.

KTERÁ Z POMLÁZEK JE NEJDELŠÍ? A KTERÁ JE NEJKRATŠÍ? VYSTŘIHNI RÁMCE. POROVNEJ POMLÁZKY MEZI SEBOU A SEŘAĎ JE PODLE DÉLKY.




[www.uscimeditel.blogspot.cz](http://www.uscimeditel.blogspot.cz)

13). Věková kategorie: Malé děti. Obtáhní zajičkovu cestu.






17). Věková kategorie: Malé děti. Obtáhni vajíčka.



18). Věková kategorie: Malé děti. Najdi dvojice a spoj.



19). Věková kategorie: Předškolní + střední děti. Obtáhni podle čárek.



20). Věková kategorie: Předškolní, střední + malé děti.

PRACOVNÍ LIST: VELIKONOČNÍ TÝDEN  
www.ucimedeti.blogspot.cz

Přečti si text o každém z velikonočních dnů zvlášť a přiřaď čarou obrázky podle tradic.

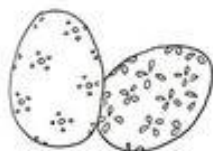
**ŠKAREDÁ STŘEDA:**

V tento den hospodyňky uklízely celý dům a vymetaly kominy, aby z domu vyhnaly zlé duchy.



**ZELENÝ ČTVRTEK**

V tento den často lidé jedli zelená jídla a také Jidáše. Sladké pečivo, které připomínalo zradu Jidáše. V kostelech naposledy zvoní zvony a poté odlétají do Říma.



**VELKÝ PÁTEK**

V tento den byl podle tradice ukřižován Ježíš Kristus. Bylo zakázáno jíst maso a podle pověr země vydávala své poklady. Proto se nesmělo hýbat se zemí.



**BÍLÁ SOBOTA**

V tento den dle tradic vstal Ježíš Kristus z mrtvých. Světily se ohně a také svíčky.



**BOŽÍ HOD VELIKONOČNÍ**


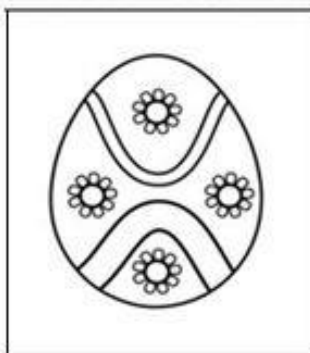
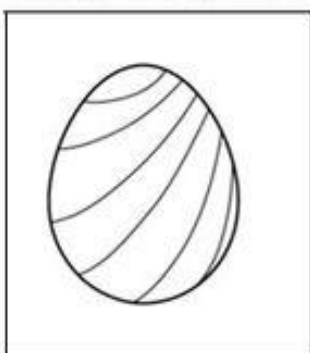

V tento slavnostní den světil kněz v kostele mazance, beránky a vino. Ty pak hospodář odnášel na pole, kde jimi obdaroval půdu, aby mu dala dobrou úrodu.

**VELIKONOČNÍ PONDĚLÍ**


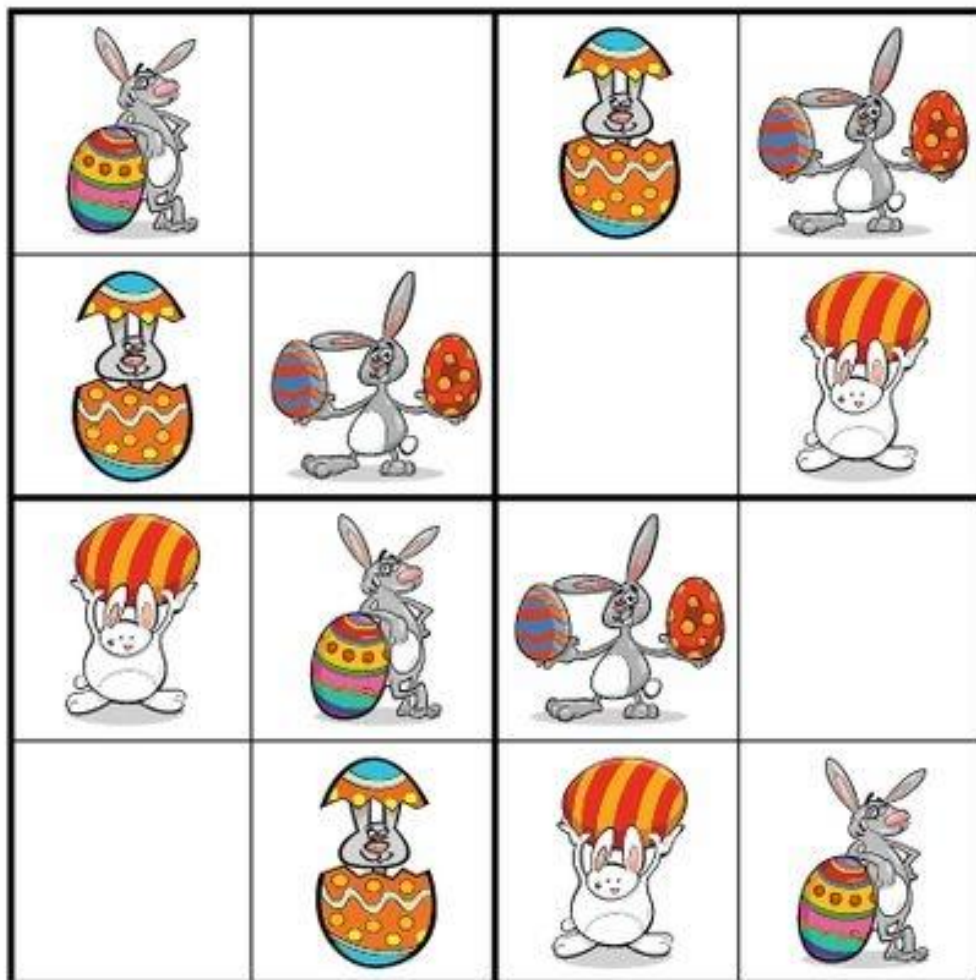
V tento den kluci šupou děvčata pomlázkou z proutí, to aby byly celý rok zdravé. Děvčata za to chlapcům dávají zdobená vajíčka.




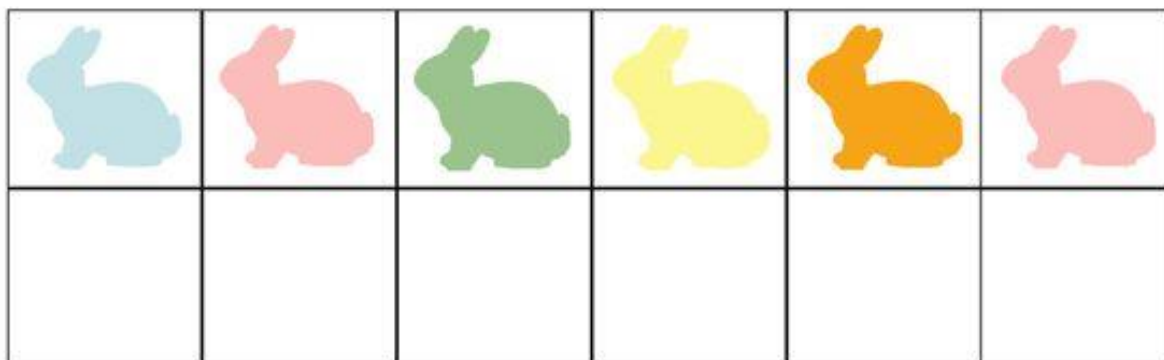
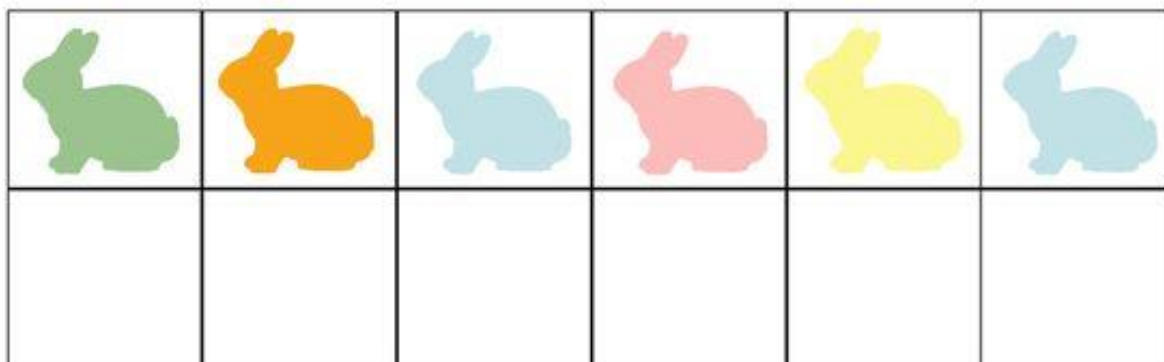

21). Věková kategorie: Předškolní děti. Vystřihni vajíčka a dolep je do řady, kam mají správně patřit.



22). Věková kategorie: Předškolní děti. Sudoku.

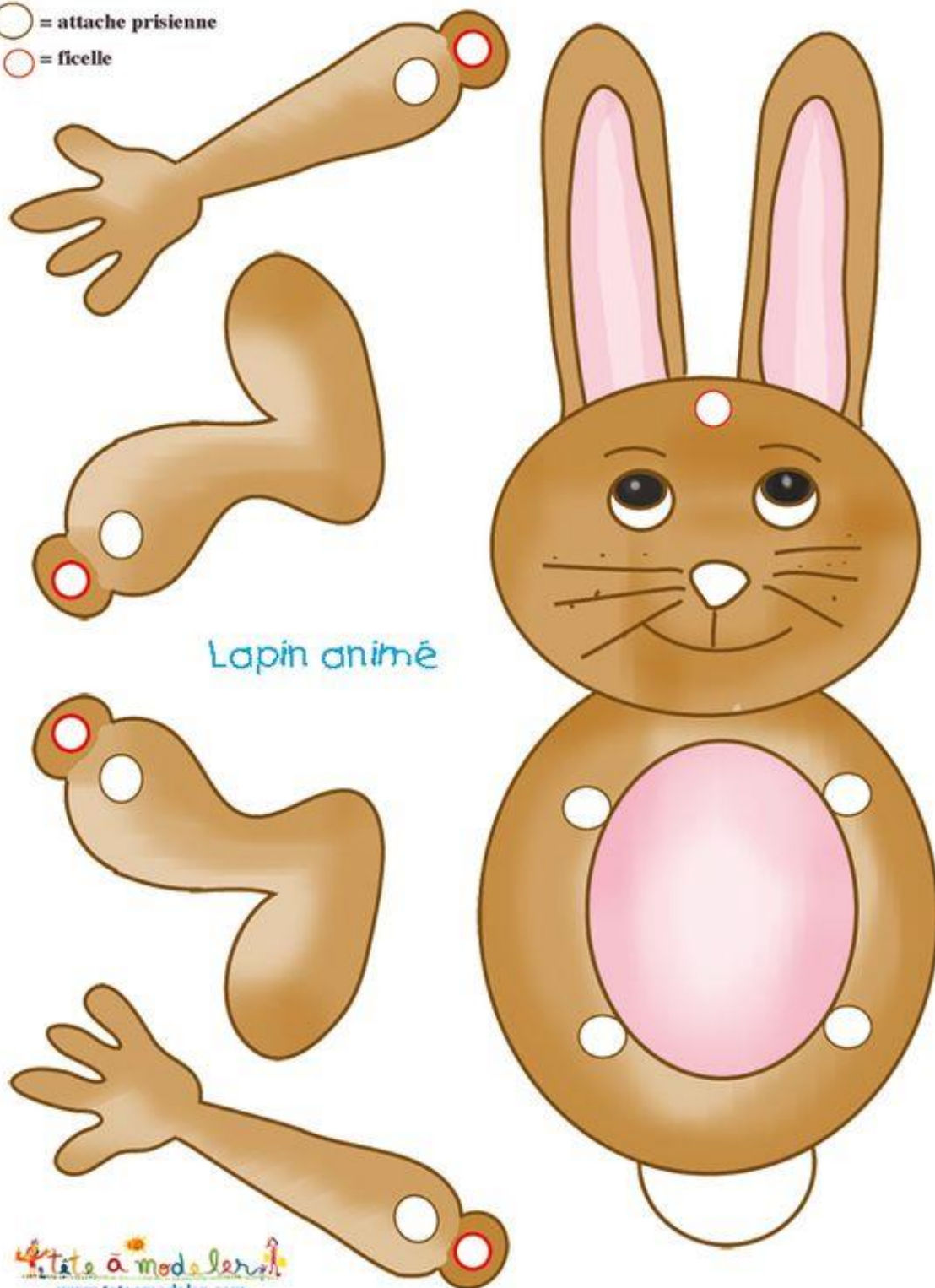


23). Věková kategorie: Předškolní děti. Vystřihni a dolep.




24). Věková kategorie: Předškolní a střední děti. Vystříhej si a poté dolep zajíce.

- = attache prisiene
- = ficelle

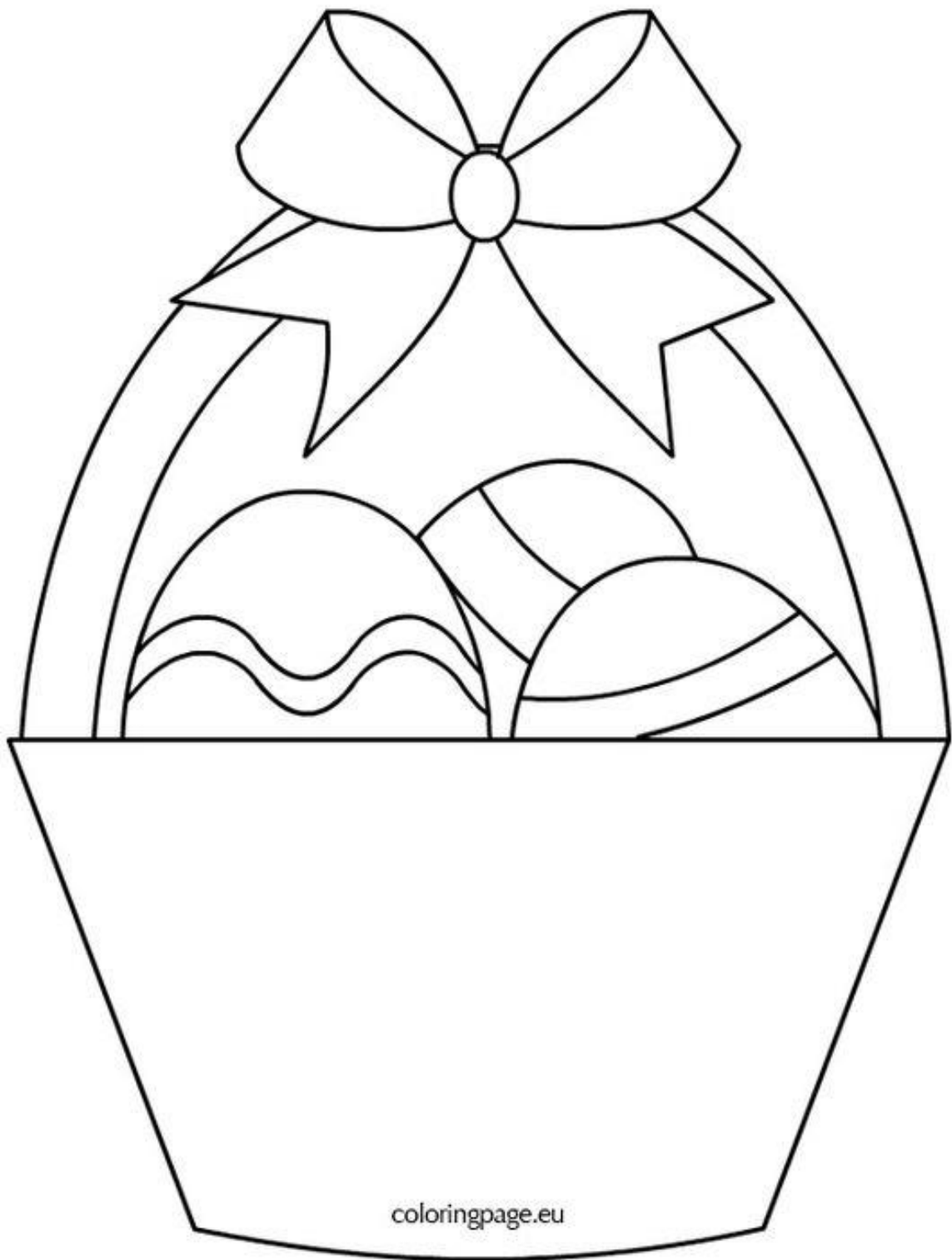




25). Věková kategorie: Předškolní, střední + malé děti. Vybarvi si omalovánky.



© Copyright Simple Mom Project.



coloringpage.eu

26). Věková kategorie: Předškolní, střední, malé děti. Vytvořte si velikonoční vajíčko dle návodu.



27). Věková kategorie: Předškolní, střední + malé děti. Inspirace na barvení vajíček.




28). Věková kategorie: Předškolní a střední + malé děti. Bramborové razítko.



29). Věková kategorie: Předškolní, střední + malé děti. Vytvořte si zajíčka pomocí obtisku prstů.





30). Věková kategorie: Předškolní, střední + malé děti. Návčik písničky nebo se naučte jako básničku ☺.

## VELIKONOČNÍ

Text a hudba:  
Marie Kružíková



1. Kdopak ví, kdopak ví - nač je proutek vrbový? Co je tohle



za otázku? Proutky - ty jsou na pomlázku, na pomlázku.



2. Co je to, co je to - pípá to a zobe to? Kolem kvočny



batolení - malé, živé nadělení, nadělení.



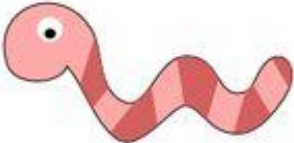










31). Věková kategorie: Předškolní, střední + malé děti.

## Jarní procházka

Zkus najít venku na procházce vše, co vidíš na obrázku.  
Své objevy si poznač a vybarvi.

Slunce  <input type="checkbox"/>	Narcis  <input type="checkbox"/>	Žížala  <input type="checkbox"/>
Včela  <input type="checkbox"/>	Pampeliška  <input type="checkbox"/>	Kos  <input type="checkbox"/>
Mravenci  <input type="checkbox"/>	Kaluž  <input type="checkbox"/>	Kočky  <input type="checkbox"/>

32). Věková kategorie: Předškolní, střední + malé děti. Vytvořte si z ponožky zajíčka.



A to je pro tentokrát vše 😊. Užijte si krásné počasí venku, úkoly na plotě MŠ nebo po Liberci a doufáme, že se brzy sejdeme společně ve školce ♥. Moc se nám stýská 😞.

Přejeme vám všem krásné Velikonoce!!!!



Pamatujete si, co jsme ve školce zasadili? Má to velkou pecku a dělali jsme z toho pomazánku 😊.

Máme vás rády ♥ vaše paní učitelky

**Zdroje:**

KuliFerda

Nápady pro Aničku

Kunčická.cz

Notičky – Marie Kružíková

[www.ucimedeti.cz](http://www.ucimedeti.cz)

Zásobníky p.uč. Máji a Martiny