

Distanční výuka u Broučků

A máme tady další týden! Tento týden si budeme povídat o jarních kytičkách. Znáte nějaké? Jaká kytička je vaše nejoblíbenější? A proč? Nejoblíbenější jarní kytička p. uč Máji je narcis, p. uč. Martiny zase bledule. Víte, jak vypadají? Zkuste je nakreslit 😊.

Prostor na kresbu kytiček – bledule a narcis

Zvládli jste to? 😊 Určitě se Vám to moc povedlo!


Tak a teď už se pustíme na úkoly, které jsme si pro vás připravily. Doufáme, že se vám budou líbit. Hodně zábavy, Broučci!



1) Věková kategorie: všechny děti


Prohlédni si obrázky, popiš rodičům, co vidíš.

- 1) Kolik ptáčků sedí v hnízdě?
- 2) Jaké barvy má duha?
- 3) Kdo dostává od kluka kytičku?
- 4) Jaké barvy má deštník?
- 5) Kde sedí zajíček?
- 6) Kolik kluků má modré kalhoty?
- 7) Jaká kytičky roste pod stromem?
- 8) Kde je vlaštovka?



2) Věková kategorie: všechny děti

Prohlédni si jarní kytičky na obrázku. Znáš jejich jména? Obrázek si můžeš vybarvit.




3) Věková kategorie: střední děti a předškoláci

Najdi holčičce cestu k tulipánu. Obrázek si můžeš vybarvit.



4) Věková kategorie: předškoláci

Dokresli půlku květiny. Obrázky si můžeš vybarvit.




5) Věková kategorie: střední děti a předškoláci

Vybarvi si obrázek, vystřihni, slož puzzle, nalep na nový papír a povídej mamince, co vidíš na obrázku.

PUZZLE

Vyfarbíte obrázek, rozstříhnete ho na štvorčky, štvorčky pomiešajte a môžete skladat' puzzle.



6) Věková kategorie: střední děti a předškoláci

*Beruškám nakreslí na druhou polovinu stejný počet teček.
Šipkou označ směr od nejmenší po největší berušku.
Spočítej lístečky květů a do jejich středu nakreslí o 1 tečku méně.
Každý květ spoj čarou s beruškou.
Čeho je víc/méně a kolik?*



7) Věková kategorie: všechny děti

Spočítej, kolik čeho je, zapiš do rámečku pod daný obrázek číslo nebo nakresli puntíky.


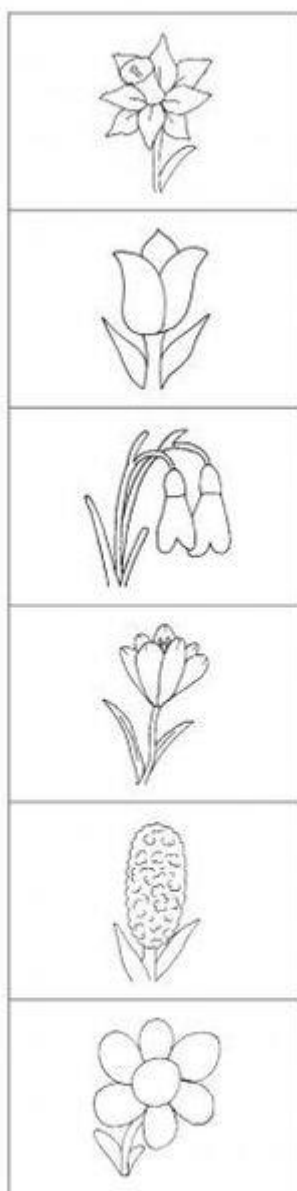
JARNÍ HLEDACÍ HRA



8) Věková kategorie: střední děti a předškoláci

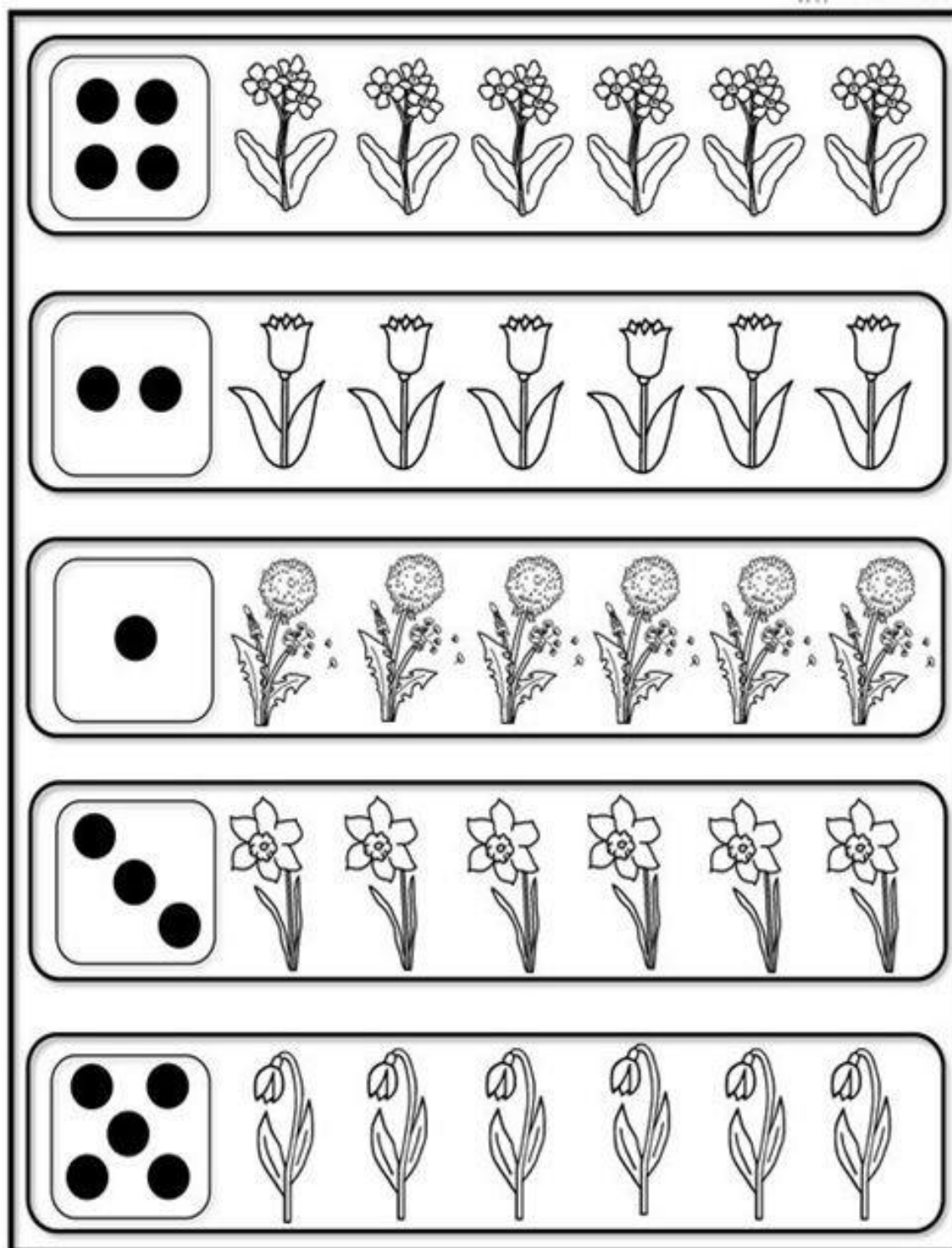
Spoj kytičku s jejím stínem.

Verbind de plaatjes met de juiste schaduw.





9) Věková kategorie: střední děti a předškoláci

Vybarvi tolik kytiček, kolik je puntíků v kostce ve stejném řádku.



10) Věková kategorie: střední děti a předškoláci


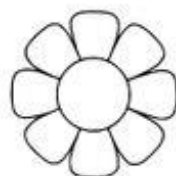


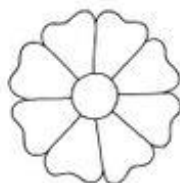
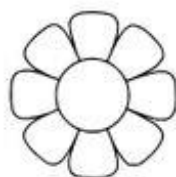


Dokresli půlku kytičky. Obrázek si můžeš vybarvit.



11) Věková kategorie: střední děti a předškoláci


JMÉNO:

Pospoj stejné dvojice kvítků




12) Věková kategorie: střední děti

Najdi cestu, kterou proletí včelka tulipánem.




13) Věková kategorie: malé a střední děti

Obtáhni tužkou nebo fixem všechny tečky. Obrázek si můžeš vybarvit.



14) Věková kategorie: malé děti


Obtáhni tužkou nebo fixem všechny kruhy. Obrázek si můžeš vybarvit.



15) Věková kategorie: malé děti


Dokresli pod kytičky záhonek tak, že spojíš všechny čárky tužkou nebo fixem.

Kytičky si můžeš vybarvit.




16) Věková kategorie: předškoláci

Vybarvi si obrázek, rozstříhej podle čar a nalep na nový papír podle čísel



17) Náměty na domácí tvoření pro všechny děti:





Adventures in Mommydom

18) Věková kategorie: všechny děti

Nácvik básničky.

TULIPÁN

Tuli, tuli, tulipán,
tulí se a není sám.

Na rozkvetlém záhonku,
kývá hlavou na stonku.

Listy mu v tom pomáhají,
dětem pěkně zamávají.

19) Věková kategorie: Všechny děti

Nakreslete tulipán z básničky.



20) Věková kategorie: Předškoláci

BARUNKA

NAJDI PÍSMENKA Z TVÉHO JMÉNA A ZAKROUŽKUJ JE.

C V R F
B E D D T M G
S V T E A W L O J E
M N O V C F U V
V S C T K O R T A H
Q S T D T Š J T
W H O Z T M

K S

ELLA

R Y

NAJDI PÍSMENKA ZE SVÉHO JMÉNA A ZAKROUŽKUJ JE.

E

F

K

M

F

S

G

S

O

L

R

V

T

H

S

G

G

J

W

D

C

T

V

K

D

H

H

A

V

R

R

L

N

Q

X

W

O

U

R

JAROMÍR

NAJDI PÍSMENKA ZE SVÉHO JMÉNA A ZAKROUŽKUJ JE.

I P
M W G Z I
I O N
J F A G
U J Q P
L N G H L
S W R E V K
S E S Ř Í Č
L Z L S D V N
R
T C Y D L B L
L E V C

LAURINKA

NAJDI PÍSMENKA ZE SVÉHO JMÉNA A ZAKROUŽKUJ JE.

T Y C
B T F G Q U K O O J
Z L H F B F T J I
E W H A H R H A K J
B E V D P T P S
K M H J N P
E B M V S P Š

LUCINKA

NAJDI PÍSMENKA ZE SVÉHO JMÉNA A ZAKROUŽKUJ JE.

M
Ě U P Š V Ž A
X F Y O G Z
M M L Č P Z
M F I J
E J F O S H O D
Ř C F Z D Z T D
Á B N F M
X K Z F E F M
Ř J É Z G W B Z S
B

MAJDA

NAJDI PÍSMENA ZE SVÉHO JMÉNA A ZAKROUŽKUJ JE.

F O F
W S R H A C Š L
Q P
F M R G Č
S X K N G F Ř
R W P R F L
X H S F N D H
F P Í Y Ž P
J V H A
F F W P


21) Věková kategorie: všechny děti

Pojmenujte si s rodiči všechny mouchy. Jaká moucha by mohla přiletět, když půjdeme zkoumat kytičky do přírody?



22) Věková kategorie: všechny děti

Anoo, přiletěla moucha zvědavost, tak teď si ji můžete vybarvit ☺



Z V Ě D A V O S T

**TAK A PRO TENTOKRÁT SE S VÁMI UŽ LOUČÍME, UŽIJTE SI
KRÁSNÉ JARNÍ DNY, MYSLÍME NA VÁS. ♥**



Hádej, kdo je kdo? 😊 Zdraví paní učitelky.

ZDROJE:

KuliFerda

Nápady pro Aničku

Kunčická.cz

Zásobníky p.uč. z Broučků