

## „Na návštěvě u zvířátek na statku,,

Ahoj, moc tě zdravíme ☺

Doufáme, že se s maminkou a tatínkem máte doma hezky ☺

My ze školky na tebe moc myslíme a tak ti posíláme další úkoly, které si s rodiči můžeš udělat ☺

Je jich zase více, takže si můžeš vybrat, co tě bude bavit a co se ti bude líbit a kdyby nám rodiče poslali na školkový email zprávičku o tom, jak se vám doma pracuje, budeme moc rádi ☺

A o čem si budete dnes povídat??

O hospodářských zvířátkách a jejich mlád'átkách, tak jdeme na to.

### 1. Úkol

Začni tím, že si s rodiči přečti barevnou tabulku a zkus poznat podle popisu a také zvuku různá hospodářská zvířata.

#### HOSPODÁŘSKÁ ZVÍŘATA

Na jaře se k životu probouzí nejen příroda, ale rodí se i mlád'átka a tak na statku, kde bydlí hospodářská zvířata, může být pěkně veselo ☺

A co to vlastně jsou ta hospodářská zvířata?

Jsou to zvířata, která, jak už víš, nejčastěji bydlí na statku nebo na farmě a máme z nich nějaký užitek.

Co to ale je ten užitek, víd'??

Například mléko, maso nebo vajíčka...

A také to jsou zvířátka, která se mohou využívat na práci jako třeba kůň ☺

A teď si společně ukážeme jaká hospodářská zvířátka vlastně známe a povíme si o nich nějaké zajímavosti ☺ schválně jestli ti něco z toho povídání zůstane v hlavičce ☺

## KRÁVA



- ❖ Kráva patří mezi naše největší hospodářská zvířata.
- ❖ Dříve ji lidé využívali i jako tažné zvíře na pole.
- ❖ Chováme jí pro mléko (schválně, jaké mléčné výrobky znáš?? A jestlipak ti chutnají?) a také ji chováme pro maso.
- ❖ Baští trávu a různé jiné rostlinky.
- ❖ Samec, tedy kluk ☺ se jmenuje BÝK
- ❖ Její mládě se nazývá TELÁTKO

Poslechni si jak kráva bučí

<https://skolakov.eu/prvouka/2-trida/jaro-v-priode/poznavame-hospodarska-zvirata/ZVUK1.mp3>

## SLEPICE




- ❖ Slepice je velmi známý a rozšířený zdomácnělý pták.
- ❖ Samec je větší, má pestřeji zbarvená pera a větší ocasní pera. A jmenuje se..víš jak? KOHOUT
- ❖ Slepici chováme pro vejce a maso
- ❖ Její mládě se jmenuje KURÁTKO.
- ❖ Je to všežravec. Žere zrní, zelené krmení, hledá si žížaly a různé hmyz.

Poslechni si jak slepice kvoká:

<https://skolakov.eu/prvouka/2-trida/jaro-v-priode/poznavame-hospodarska-zvirata/ZVUK2.wav>

## OVCE



- ❖ Ovce je považována za jedno z nejstarších domácích zvířat.
- ❖ Tělo má porostlé měkkou, hustou srstí – vlnou.
- ❖ Chováme ji pro vlnu, mléko a také maso.
- ❖ Živí se především trávou a rostlinami.
- ❖ Samec se jmenuje BERAN ten a má rohy.
- ❖ Její mládě se jmenuje JEHNÁTKO

Poslechni si jak ovce bečí:

<https://skolakov.eu/prvouka/2-trida/jaro-v-prirode/poznavame-hospodarska-zvirata/ZVUK3.wav>

## KRÁLÍK



- ❖ Králíka lze snadno chovat i v domácích podmínkách
- ❖ Některé druhy jsou oblíbenými domácími mazlíčky
- ❖ Chováme je pro maso, kůži a srst
- ❖ Mláďátka se rodí slepá a holá
- ❖ Králík se živí trávou a různými rostlinami

## HUSA



- ❖ Husa je velmi rozšířený vodní pták
- ❖ Chováme jí pro, maso, sádlo a peří
- ❖ Na nohou má mezi prsty blány a umí tak chodit po souši i plavat na vodě
- ❖ Mládě se jmenuje HOUSE

Poslechni si husu:

<https://skolakov.eu/prvouka/2-trida/jaro-v-prirode/poznavame-hospodarska-zvirata/ZVUK5.wav>

## KOZA



- ❖ Koza má obloukovité nebo stočené růžky a na štíhlých nohách kopyta
- ❖ Chováme jí pro mléko a kůži
- ❖ Mládě se jmenuje KŮZLE
- ❖ Samec se jmenuje KOZEL
- ❖ Živí se rostlinnou stravou

Poslechni se jak koza mečí:

<https://skolakov.eu/prvouka/2-trida/jaro-v-prirode/poznavame-hospodarska-zvirata/ZVUK6.wav>



## KUŇ




- ❖ Víš, co označují pojmy jako : plavák, hnědák, ryzák, vraník, strakáč či bělouš? Tak se odlišují podle zbarvení tato velmi oblíbená zvířata.
- ❖ Zpočátku je člověk choval hlavně pro přepravu nákladů, později i pro zábavu (jízda na koni – dostihy, parkur)
- ❖ Maminka se jmenuje KLISNA, tatínek HŘEBEC a mládě HŘÍBĚ
- ❖ Koně se živí ovšem, senem a mají také moc rádi mrkev 😊

Poslechni si jak řečtají:

<https://skolakov.eu/prvouka/2-trida/jaro-v-prirode/poznavame-hospodarska-zvirata/ZVUK7.mp3>

## PRASE



- ❖ Prase patří mezi nejznámější druh hospodářského zvířete
- ❖ Tělo má porostlé tuhými štětinami
- ❖ Na hlavě má rypáček, kterým rozrývá zemi, když hledá potravu
- ❖ Je to všežravec
- ❖ Mládě se jmenuje SELE

Poslechni si jak prase chrochtá:

<https://skolakov.eu/prvouka/2-trida/jaro-v-prirode/poznavame-hospodarska-zvirata/ZVUK8.wav>


## 2. Úkol

- Prohlédni si zvířata na obrázku.
- Zvládneš je teď pojmenovat?
- A zkusíš o nich mamince/tatínkovi něco říct?
- Zkus říct jak se jmenují jejich mláďata



### 3. Úkol

Pracovní list – pojmenuj zvířátka a ukaž jaké mládě ke komu patří ☺




## 4. Úkol

Pracovní list

- Podívej se na zvířátka na obrázku, najdeš tam nějaké hospodářské?
- Vezmi si kostičky (třeba lego) a kolikrát tleskneš, tolik kostiček dej ke zvířátku 😊

ZVÍŘÁTKA - SLABIKUJ a POČÍTEJ

Zapiš počet slabik



○ ○ ○



○ ○ ○



○ ○ ○



○ ○ ○



○ ○ ○



○ ○ ○



○ ○ ○




○ ○ ○



○ ○ ○



○ ○ ○



○ ○ ○



○ ○ ○



## 5. Úkol

Dnes pro tebe máme 2 pohádky.

1. pohádku si s rodiči poslechni a pak si jí s nimi zkus převyprávět ☺

- Pohádky ovčí babičky - „Kterak měl beránek ovčí mlhu,,  
<https://www.youtube.com/watch?v=O0b7wulf060&t=77s>

2. pohádku popros rodiče, aby ti přečetli třeba před spinkáním

# POUČNÁ POHÁDKA PRO MALÁ ČUŇÁTKA

### VYPRÁVĚC:

Kde se toulá vepřík Bořík?  
Podívejte, tady je -  
špinavý až za ušima,  
protože se nemyje.  
Jde si hledat kamarády,  
ale kočka ježí hřbet.

### KOČKA:

Ty jsi čuně, hanba mluvit!  
Zmiz mi z cesty! Hybaj zpět!

### KOHOUT:

Pozor, pozor! Kykyryký,  
běžte, kvočny, na svůj hřad!  
Kamarádit s umouněncem?  
Ani za nic! Čelem vzad!

### VYPRÁVĚC:

I ten hafan cení zuby,  
vrčí jako motorka.

### PES:

Vyženu tě ze zahrady,  
vyženu tě ze dvorka!

### BOŘÍK:

Kamarádi, vám to vadí,  
že jsem trošku špinavý?  
Co mám dělat? Utopím se,  
už mě život nebaví!

### VYPRÁVĚC:

Vyšel ze vrat. Na rybníku  
spatřil Bořík hejno hus.

### HUSY:

Vykoupej se, to je prima!  
Skoč tam, hopla! Jen to zkus!

### VYPRÁVĚC:

Bořík skočil do rybníka,  
smutek hodil za hlavu.

### BOŘÍK:

Utopit se? Ani nápad!  
Já si radši zaplavu!

### VYPRÁVĚC:

Zaplaval si tam a zpátky,  
zavýskal si vesele,



a už běží zpátky domů,  
jde si hledat přátele.

### KOHOUT:

Pozor, pozor! Kykyryký,  
to jsou věci! Kdo to ví?  
Vepřík Bořík už se myje -  
ten je krásně růžový!



## 6. Úkol

Ted' pro tebe máme 2 krásné písničky ☺

Zkus si zase s rodiči vymyslet nějaký hudební nástroj ☺

Poznáš písničky podle nápovědy?

1. písnička je o jedné kočičce, která se vydala ven, představ si dírou ☺ a aby pejsek nebyl pozadu vyrazil za ní a víš kudy? Oknem ☺

Určitě už víš, čeká tě písnička „KOČKA LEZE DÍROU,,

<https://www.youtube.com/watch?v=RynBixeMjZ4>

2. písnička je o tom, jak kdysi dávnou chodívali mladí chlapci do služby a co si tam vysloužili ☺ Už víš? Je to písnička „KDYŽ JSEM JÁ SLOUŽIL,,

<https://www.youtube.com/watch?v=6CDFy0ei2w8>

**Když jsem já sloužil**

lidová z berounska  
PAMÍZKOO

1. Když jsem já sloužil to první lé-to, vysloužil jsem si  
kuřát-ko za to. A to ku-ře krá-ko-ře, běhá po dvo-  
-ře, má panenka plá-če doma v komo-ře.  
pozn.: v dalších slokách se postupně přibírají  
další taktý (mezi dvojitými taktovými  
čarami) - viz text dalších slov

2. Když jsem já sloužil to druhé léto  
vysloužil jsem si kachničku za to.  
A ta kačka běhá po dvorě  
a to kuře krákoře, běhá po dvorě  
má panenka pláče doma v komoře.

3. ... husičku ...  
A ta husa chodí bosa ...

4. ... vepřička ...  
A ten vepř jako pepř ...

5. ... telátko ...  
A to tele hubou mele ...

6. ... kravičku ...  
A ta krava mléko dává ...

7. ... volečka ...  
A ten vái jako káň ...

8. ... botičky ...  
A ty boty do roboty ...

9. ... poslední léto ... .. děvčátko ...  
to děvčátko jak poupatko ...  
...po dvorě, má panenka stěle postel v komoře.

Ilustrace: Mladý muž s červenými vlasy a červenobílou pruhovanou košilí sedí na dřevěném kmeni. Okolo něj jsou různé farmácké zvířata: kůň, kuřátko, kachnička, vepřička, telátko, kravička, husička a pejsek. V pozadí je žena v zelené blůzce a růžové sukničce. Scéna se odehrává na zelené louce pod modrou oblohou s obláčky.

Ilustrovala MAYA, přepis not JIRÍ LUKŠO

## 7. Úkol

Máme pro tebe básničku ☺  
Zkusíš se jí s maminkou/ tatínkem naučit?  
Nebo si jí třeba jen můžete přečíst.

### KOČKA

Naše kočka strakatá,  
měla čtyři koťata,  
jedno mourek, druhé bílé,  
třetí žluté, roztomilé,  
a to čtvrté strakaté,  
po mamince okaté.

## 8. Úkol

### **Ferda a jeho mouchy**

Bzzzzzzz Co to tady bzučí? Posíláme ti mouchu :)  
Víš jakou?  
Poznáš jí podle obrázku?



Ano určitě jsi poznal/a, že k tobě přiletěla Moucha Zvědavost, seznámíš jí s maminkou/ tatínkem?  
Napíšu tady o ní krátké povídání, přečti si ho s rodiči a zkus si s nimi popovídat o otázkách, které pod povídáním najdete, nemusíte zvládnout všechny, můžete si vybrat ty, které se vám budou líbit ☺

### MOUCHA ZVĚDAVOST

Když chceme poznávat a zkoušet nové věci, většinou nám přitom na rameni sedí moucha ZVĚDAVOST. Musíme si však dávat pozor, abychom nebyli zvědaví až příliš ☺




- Co to znamená, když je někdo zvědavý?
- Myslíš, že ses někdy něco naučil, když jsi byl/a zvědavý/ zvědavá?
- Je něco na co jsi zvědavý/ zvědavá teď?
- Jak poznáš, že je někdo zvědavý?

## **9. Úkol**

### **KARTY „Cesty k sobě,,**

Vzpomeň si na to, když si ve školce do kroužku bereme různé, hezky barevné karty?

Určitě ano ☺ tak ti tady posílám jednu pro tebe a pro rodiče.





## Příroda

Příroda je pramenem našeho života. Je v harmonii a my jsme její součástí.

Ona nás nepotřebuje, ale my potřebujeme přežít v jejím stínu, protože ona vše překoná.

Byla, je a vždy bude větší než my.

Líbí se vám? Mně moc.

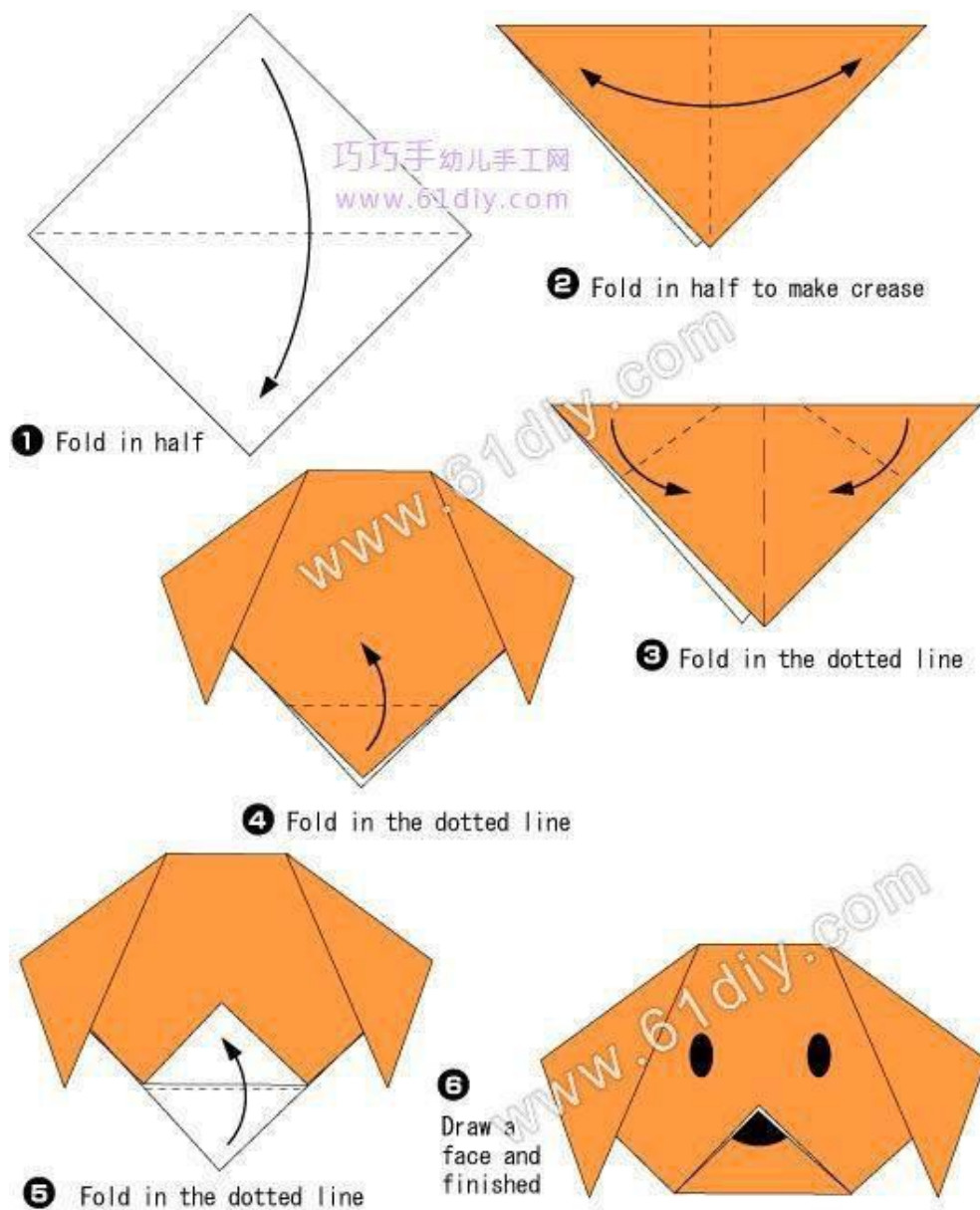
Zkuste si jí s rodiči prohlédnout a popovídat si o to:

- co se vám na ní líbí?
- co na kartě vidíš?
- co si myslíš, že vám karta říká?

## 10. Úkol

### Skládání z papíru

No a na konec si můžeš zkusit složit a třeba i nalepit a domalovat pejška ☺



Tak a jsme na konci, doufáme, že si z úkolů vyberete a bude vás jejich společné tvoření bavit ☺

Další várka přiletí opět příští týden ☺

Držte se!!!!